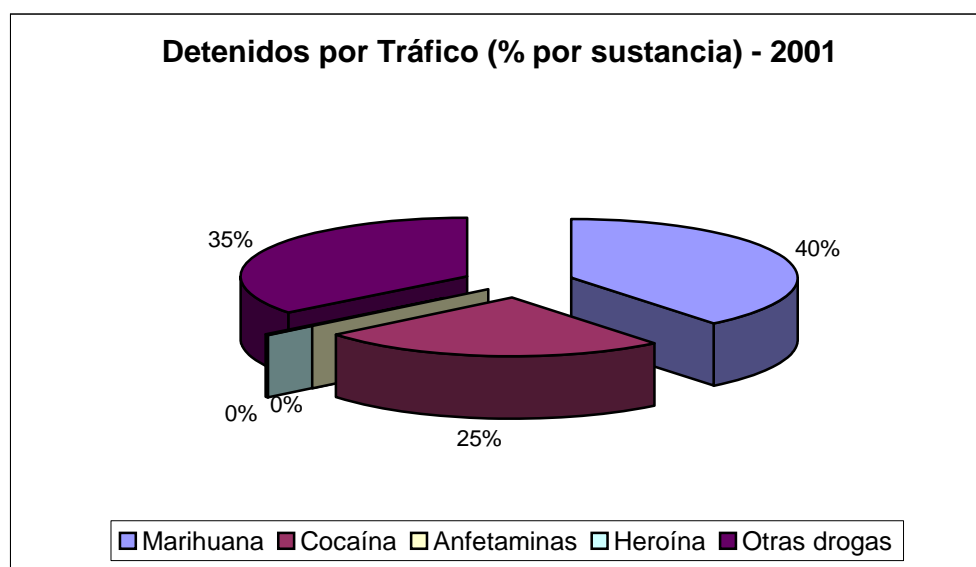
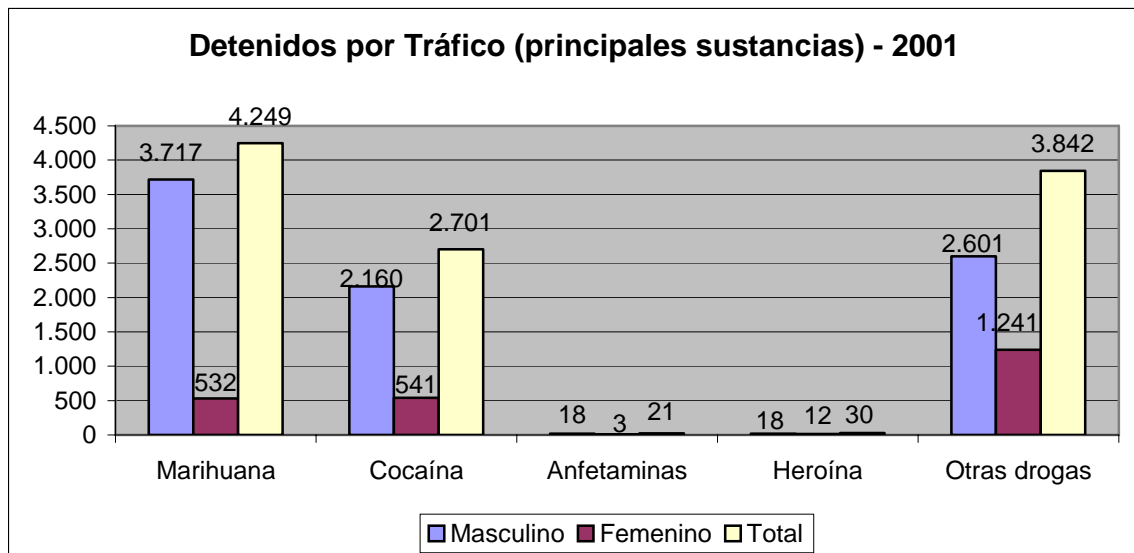




6. Detenidos - 2001

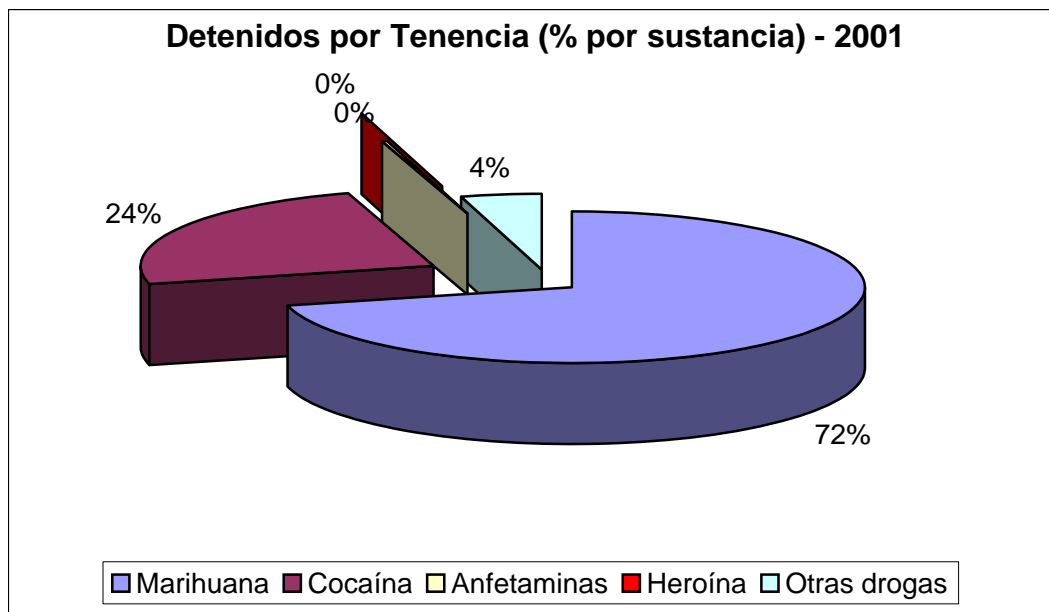
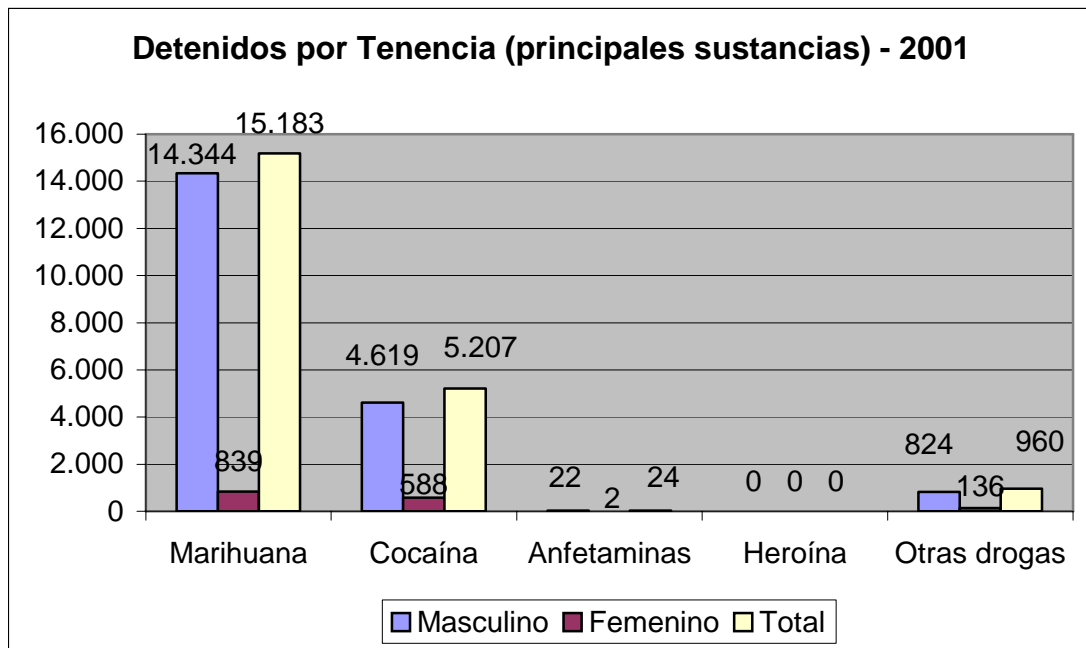
6.1 Detenidos por tráfico, principales sustancias - 2001

Sustancia traficada	Masculino	Femenino	Total
Marihuana	3.717	532	4.249
Cocaína	2.160	541	2.701
Anfetaminas	18	3	21
Heroína	18	12	30
Otras drogas	2.601	1.241	3.842
Totales	8.514	2.329	10.843



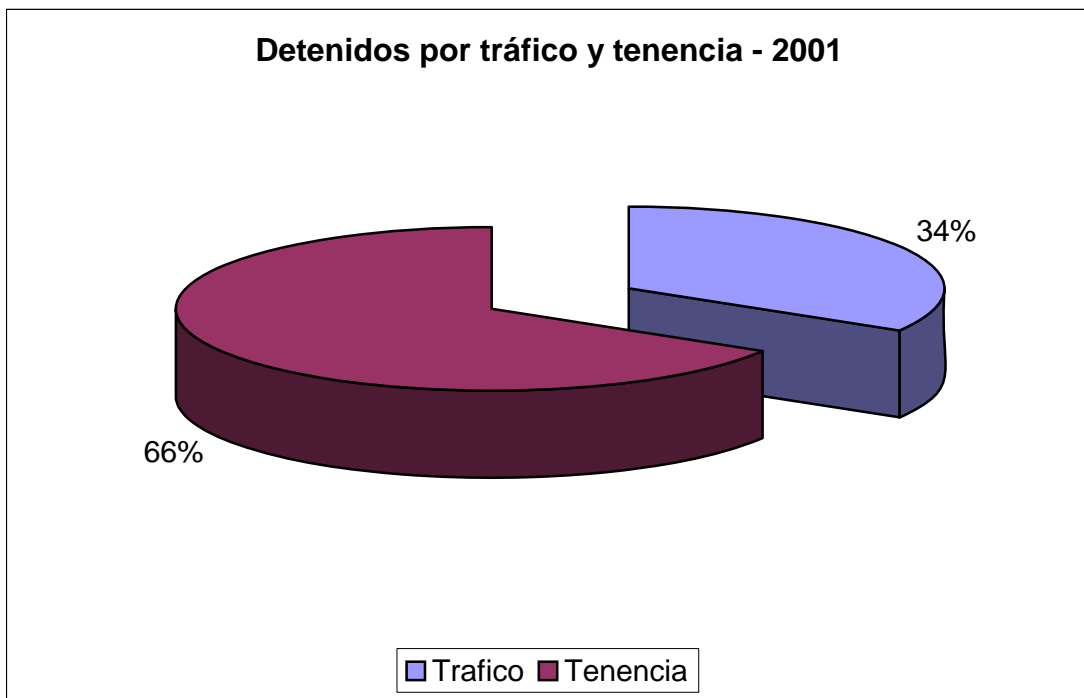
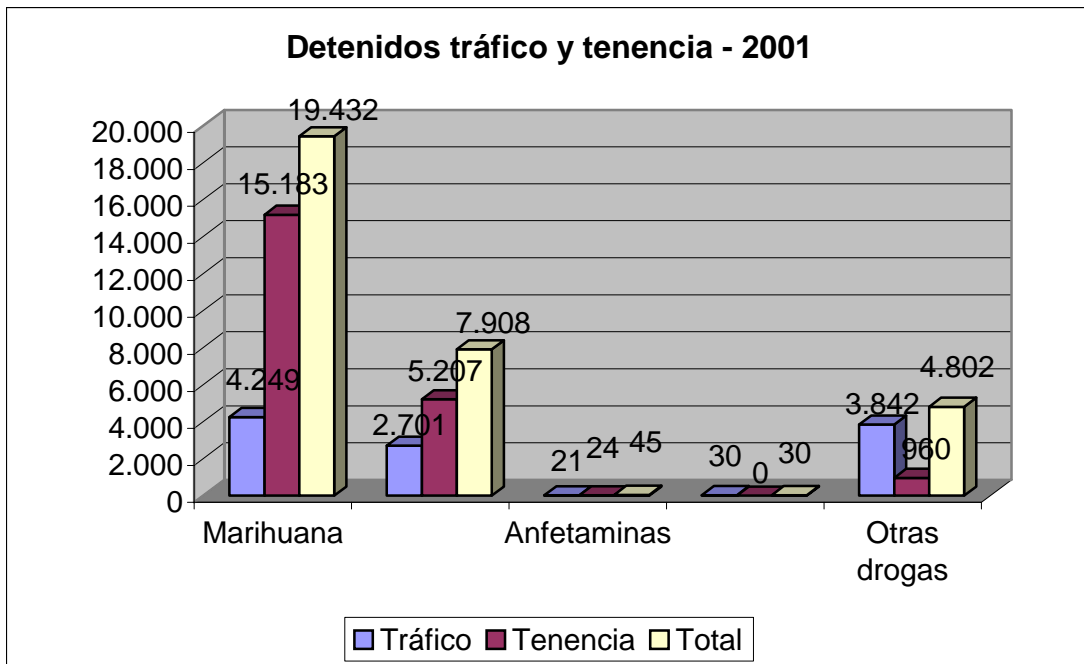
6.2 Detenidos por tenencia, principales sustancias - 2001

Sustancia / Tenencia	Masculino	Femenino	Total
Marihuana	14.344	839	15.183
Cocaína	4.619	588	5.207
Anfetaminas	22	2	24
Heroína	0	0	0
Otras drogas	824	136	960
Totales	19.809	1.565	21.374



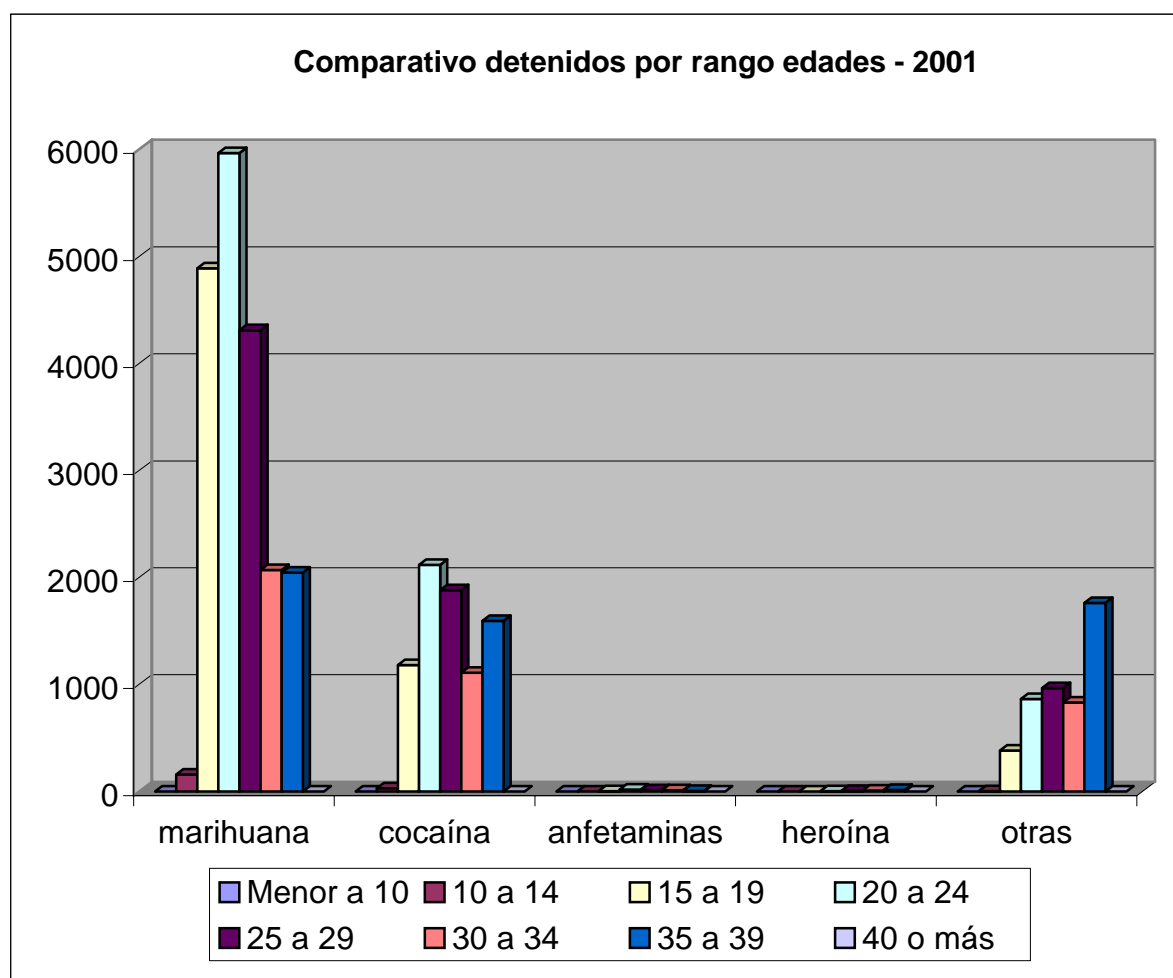
6.3 Detenidos por tráfico y tenencia - 2001

Sustancia	Tráfico	Tenencia	Total
Marihuana	4.249	15.183	19.432
Cocaína	2.701	5.207	7.908
Anfetaminas	21	24	45
Heroína	30	0	30
Otras drogas	3.842	960	4.802
Totales	10.843	21.374	32.217

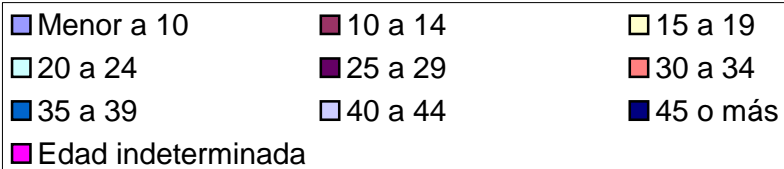
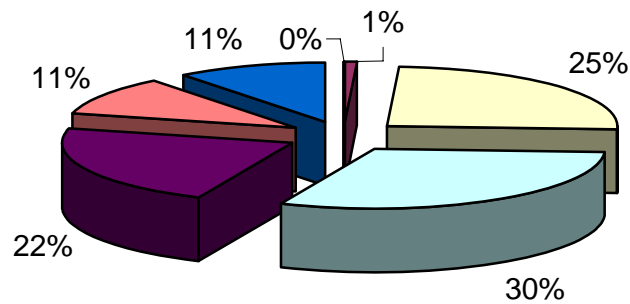


6.4 Detenidos totales por rango de edades - 2001

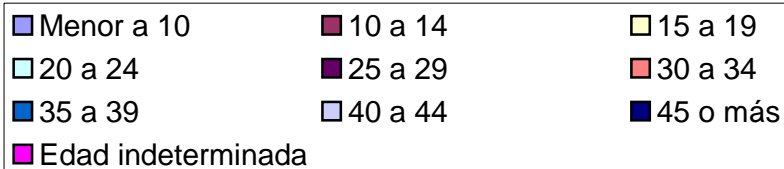
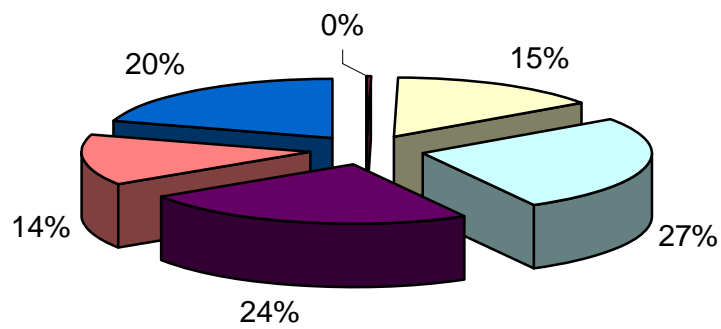
Rango edad	Tipo de drogas – Tráfico y tenencia				
	Marihuana	Cocaína	Anfetaminas	Heroína	Otras
Menor a 10	0	0	0	0	0
10 a 14	157	30	0	0	1
15 a 19	4.889	1.179	2	0	382
20 a 24	5.964	2.117	16	2	864
25 a 29	4.310	1.880	12	6	965
30 a 34	2.068	1.109	10	7	830
35 a 39	2.044	1.593	5	15	1.760
40 o 44	0	0	0	0	0
45 o más	0	0	0	0	0
Edad indeterminada	0	0	0	0	0
Totales	19.432	7.908	45	30	4.802



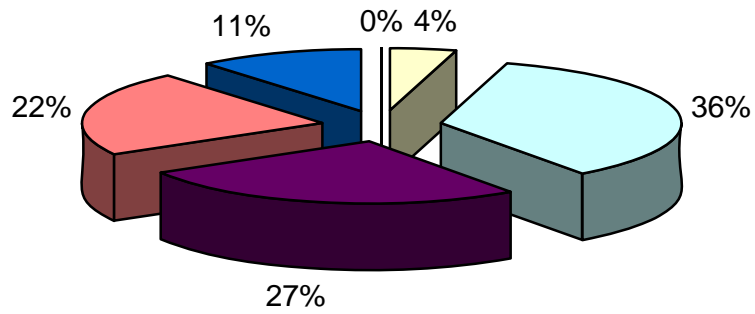
Rango edades detenidos 2001 - Marihuana



Rango edades detenidos 2001 - Cocaína

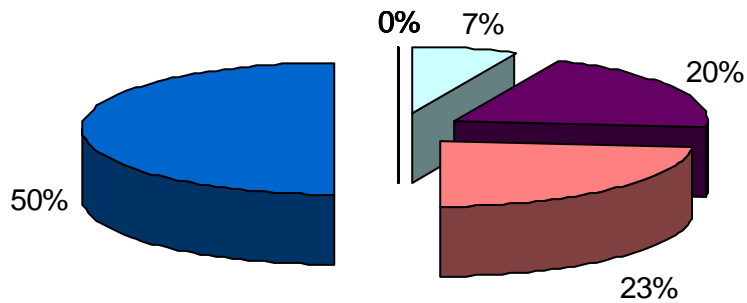


Rango edades detenidos 2001 - Anfetaminas



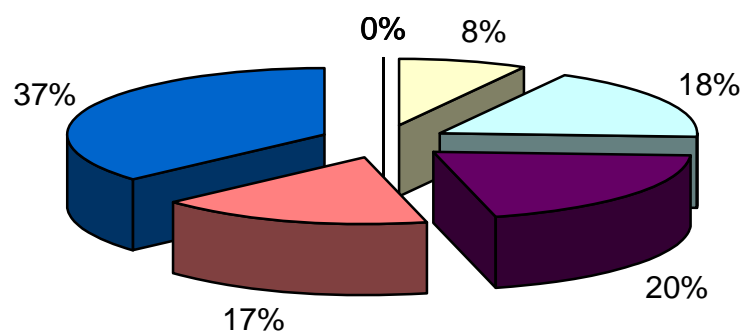
Menor a 10	10 a 14	15 a 19
20 a 24	25 a 29	30 a 34
35 a 39	40 a 44	45 o más
Edad indeterminada		

Rango edad detenidos 2001 - Heroína



Menor a 10	10 a 14	15 a 19
20 a 24	25 a 29	30 a 34
35 a 39	40 a 44	45 o más
Edad indeterminada		

Rango edades detenidos 2001 - Otras drogas



Menor a 10	10 a 14	15 a 19
20 a 24	25 a 29	30 a 34
35 a 39	40 a 44	45 o más
Edad indeterminada		