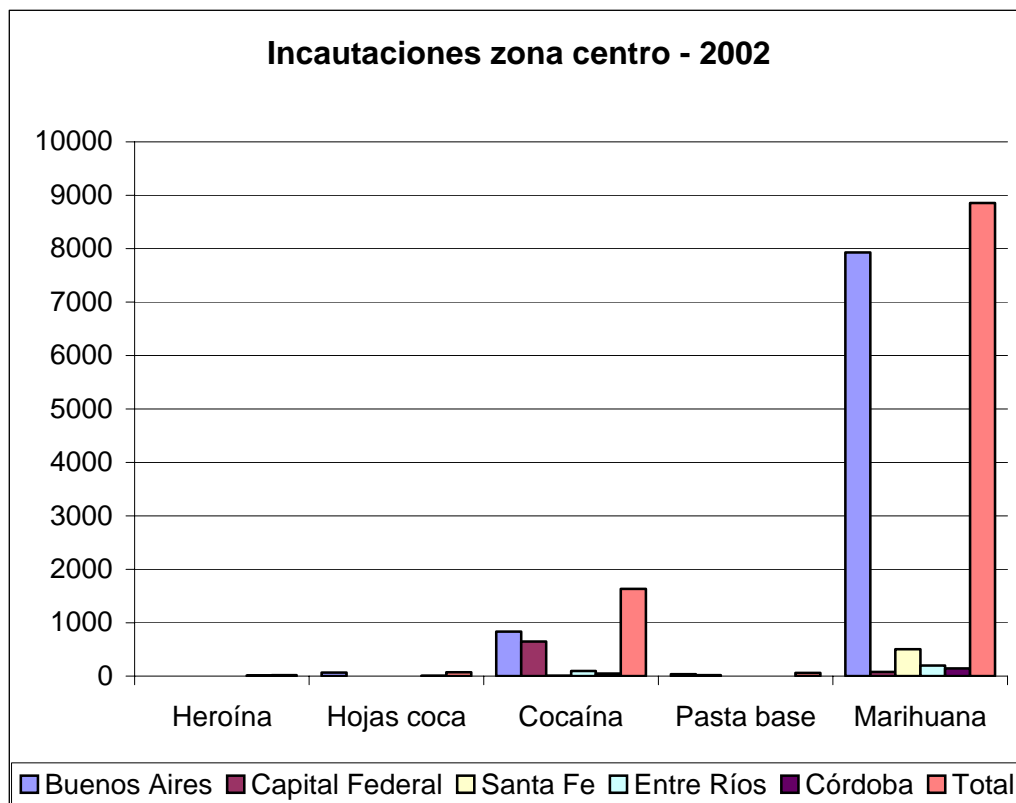




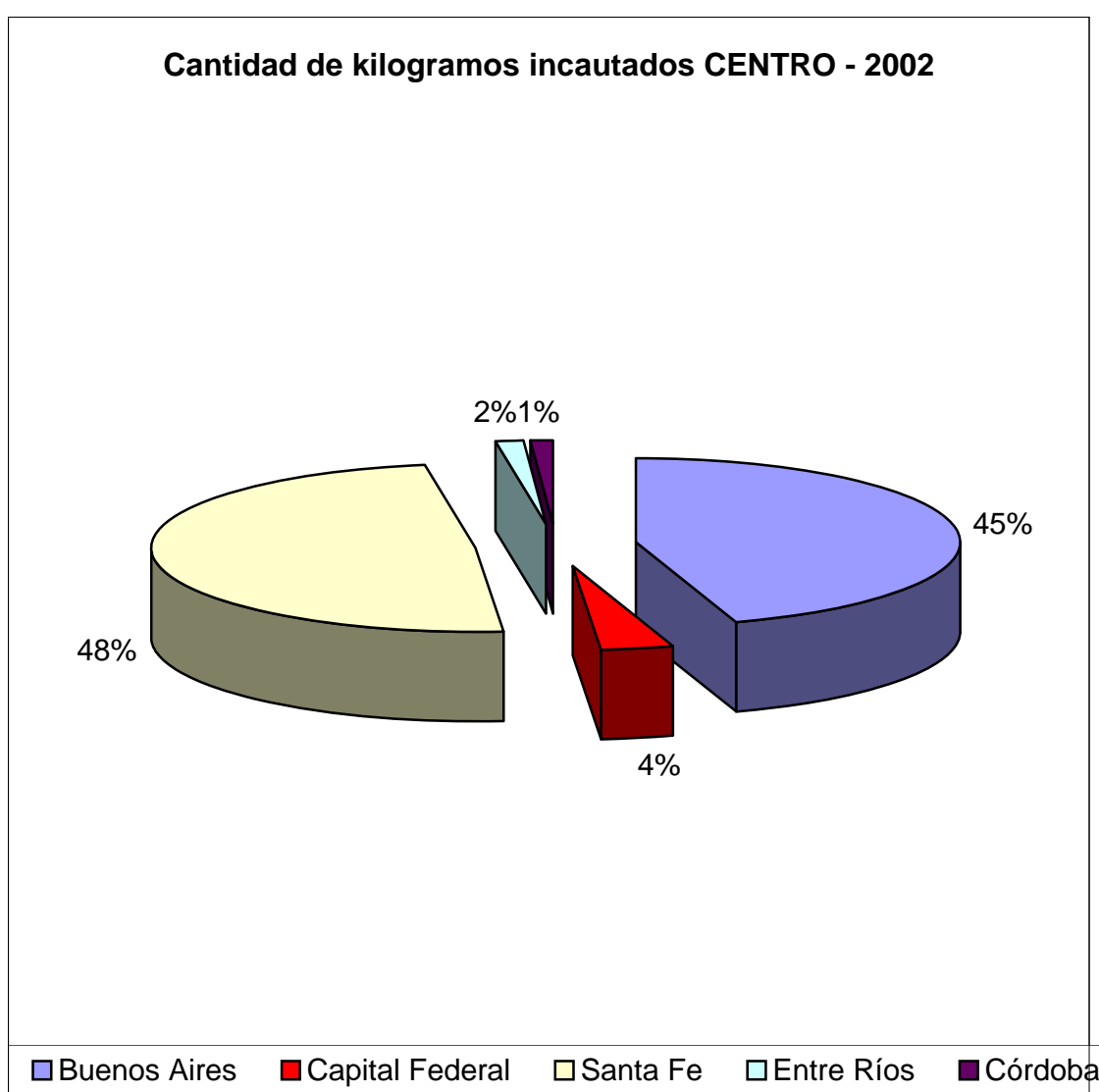
## **7.1 Estadística geográfica 2002– Incautaciones**

### **7.1.1 Incautaciones en la región CENTRO en Kg. - 2002**

<b>Provincia</b>	<b>Heroína</b>	<b>Hojas coca</b>	<b>Cocaína</b>	<b>Pasta base</b>	<b>Marihuana</b>
Buenos Aires	2,240	66,457	830,467	38,055	7.928,056
Capital Federal	0,795	0,908	647,560	18,522	77,873
Santa Fe	0,255	0,736	8,457	0,800	504,553
Entre Ríos	0,000	0,000	98,529	0,000	197,905
Córdoba	12,805	3,250	50,845	0,000	145,408
<b>Total</b>	<b>16,095</b>	<b>71,351</b>	<b>1.635,858</b>	<b>57,377</b>	<b>8.853,795</b>

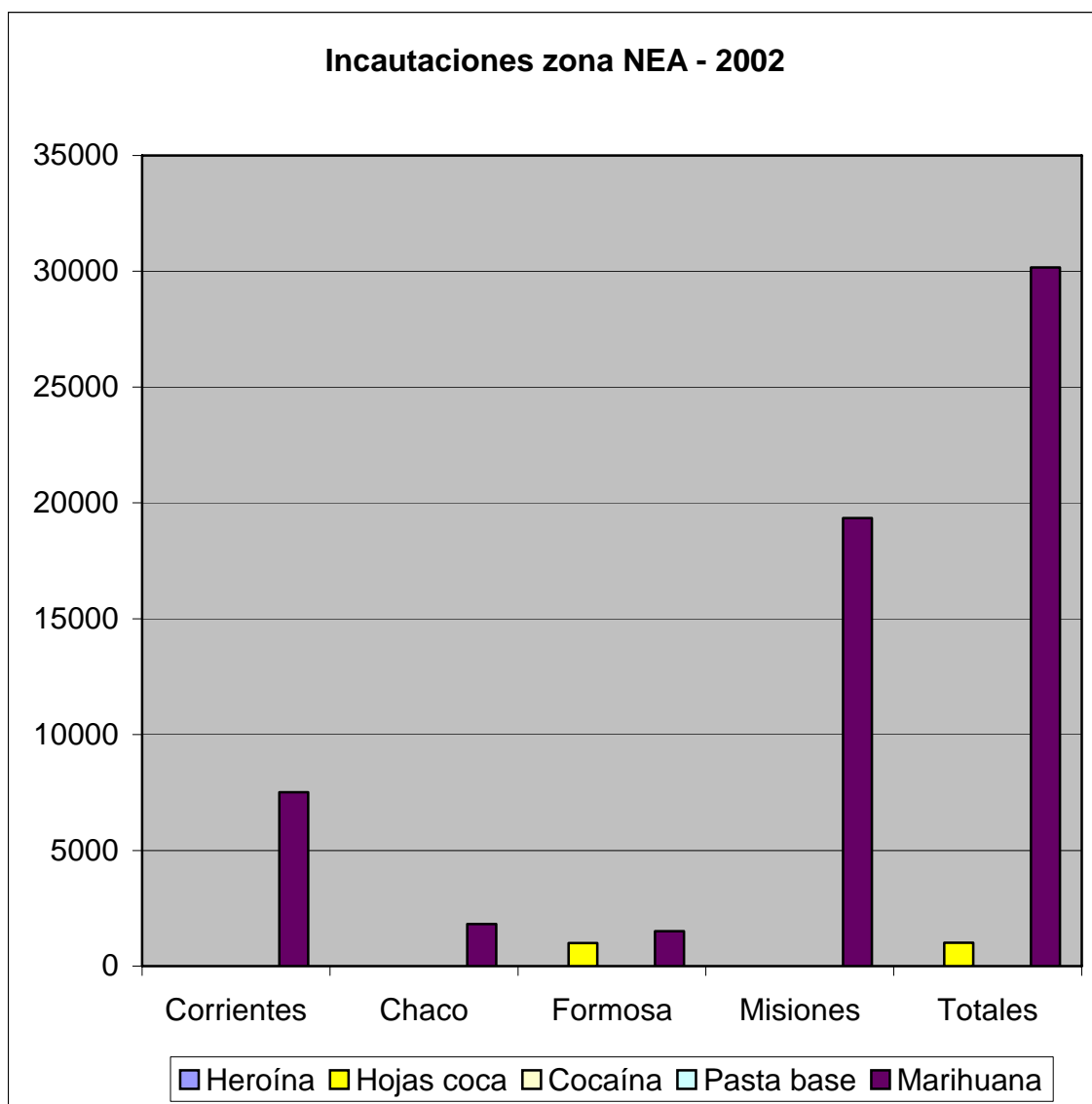


SUB-GRÁFICO	
Total de kilogramos (todas las sustancias) por provincia zona CENTRO - 2002	
Provincia / localidad	Cantidad de kilogramos incautados
Buenos Aires	8.865,275
Capital Federal	745,650
Santa Fe	9.610,933
Entre Ríos	296,434
Córdoba	212,308



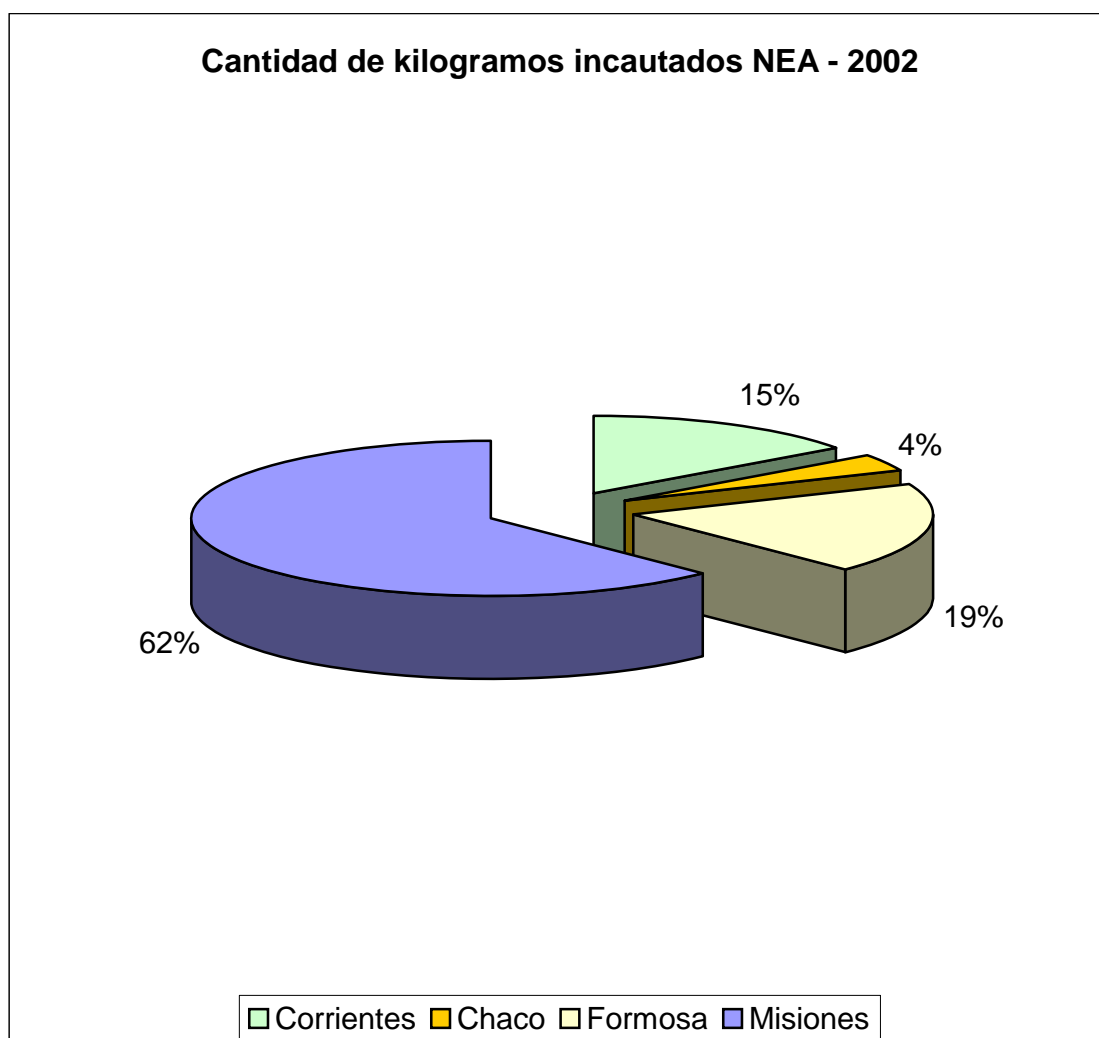
7.1.2 Incautaciones en la región NEA en Kg. - 2002

Provincia	Heroína	Hojas coca	Cocaína	Pasta base	Marihuana
Corrientes	0	0	0,001	0	7.515,771
Chaco	0	5,033	0,021	0	1.812,184
Formosa	0	996,965	0,122	0	1.503,670
Misiones	0	5,000	2,828	0	19.339,311
<b>Total</b>	0	1006,998	2,972	0	30.170,94



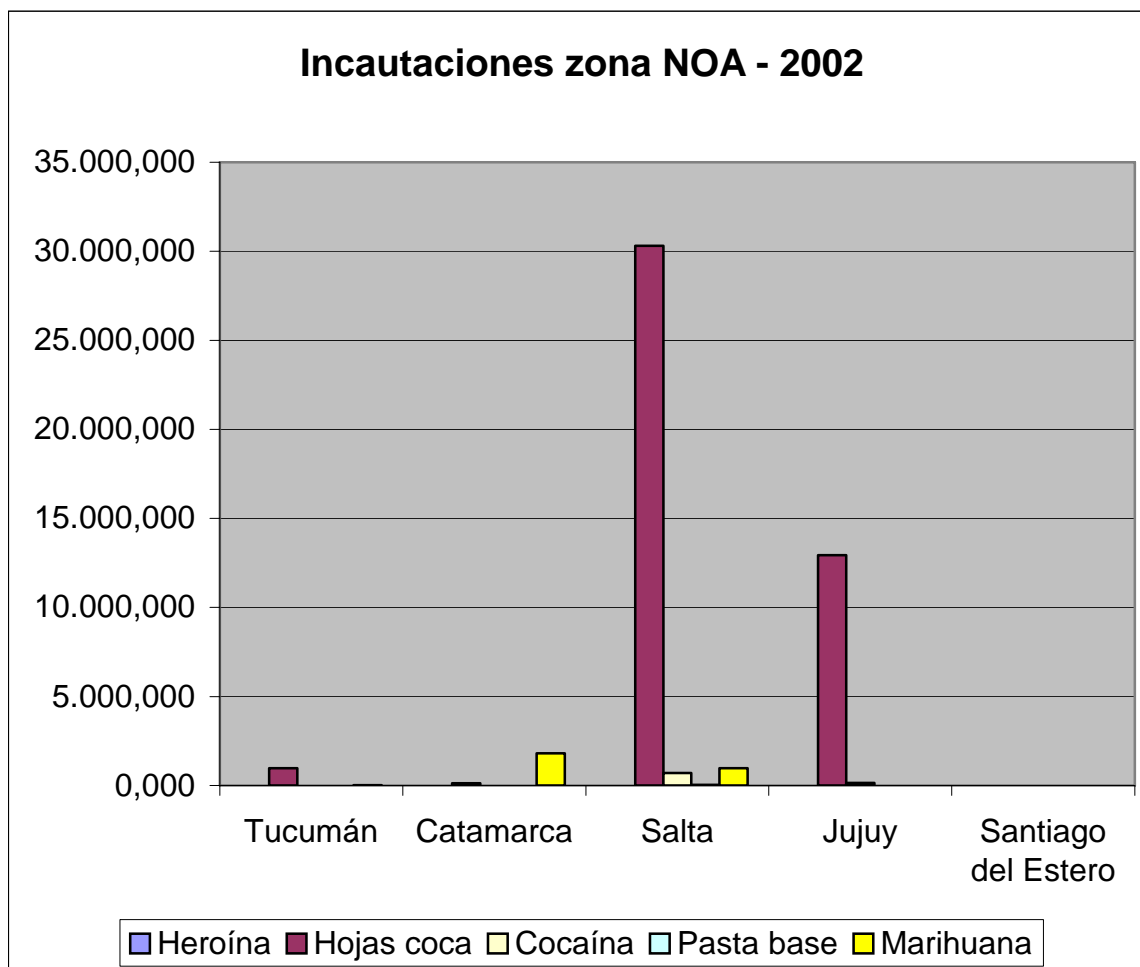
Fuente: Subsecretaría Técnica de Planeamiento y Control del Narcotráfico – Red Teleinformática de Procedimientos y Estadísticas.

<b>SUB-GRÁFICO</b>	
<b>Total de kilogramos (todas las sustancias) por provincia zona NEA - 2002</b>	
<b>Provincia</b>	<b>Cantidad de kilogramos</b>
Corrientes	7.515,77
Chaco	1.817,24
Formosa	9.333,01
Misiones	31.180,91

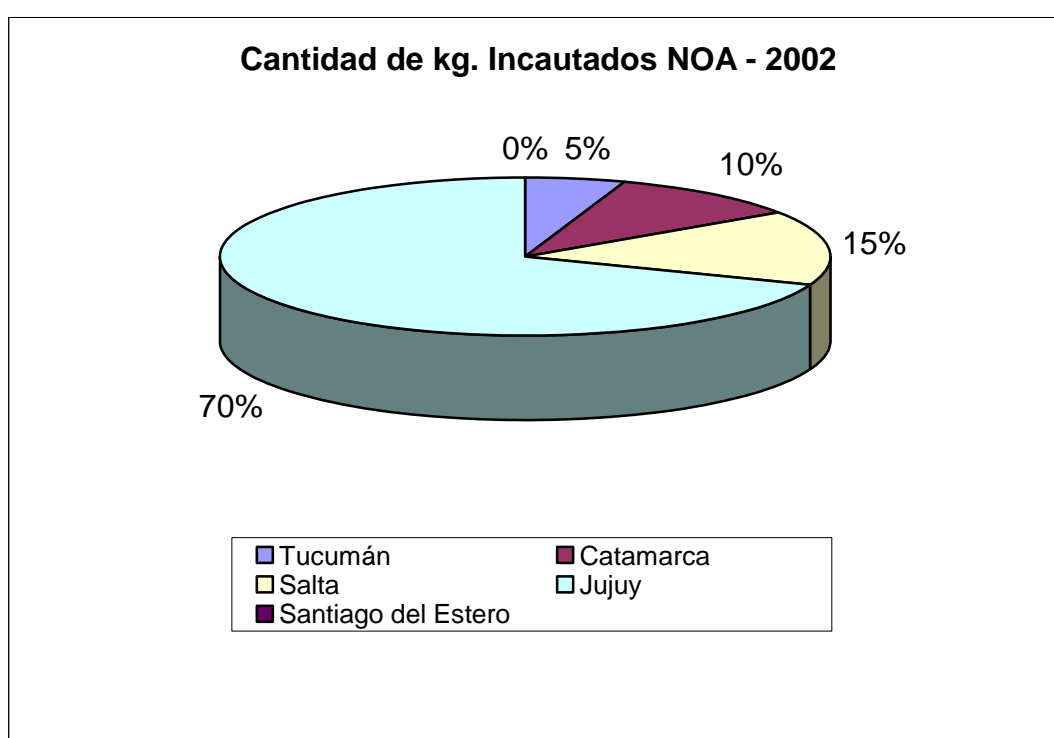


7.1.3 Incautaciones en la región NOA en Kg. - 2002

Provincia	Heroína	Hojas coca	Cocaína	Pasta base	Marihuana
Tucumán	0,000	972,776	2,947	0,000	13,171
Catamarca	0,000	132,849	1,776	0,000	1.812,184
Salta	0,000	30.302,532	696,695	35,008	978,339
Jujuy	0,000	12.943,030	147,420	0,000	3,193
Santiago del Estero	0,000	0,100	0,169	0,000	0,081
<b>Total</b>	<b>0,000</b>	<b>44.351,287</b>	<b>849,007</b>	<b>35,008</b>	<b>2.806,968</b>



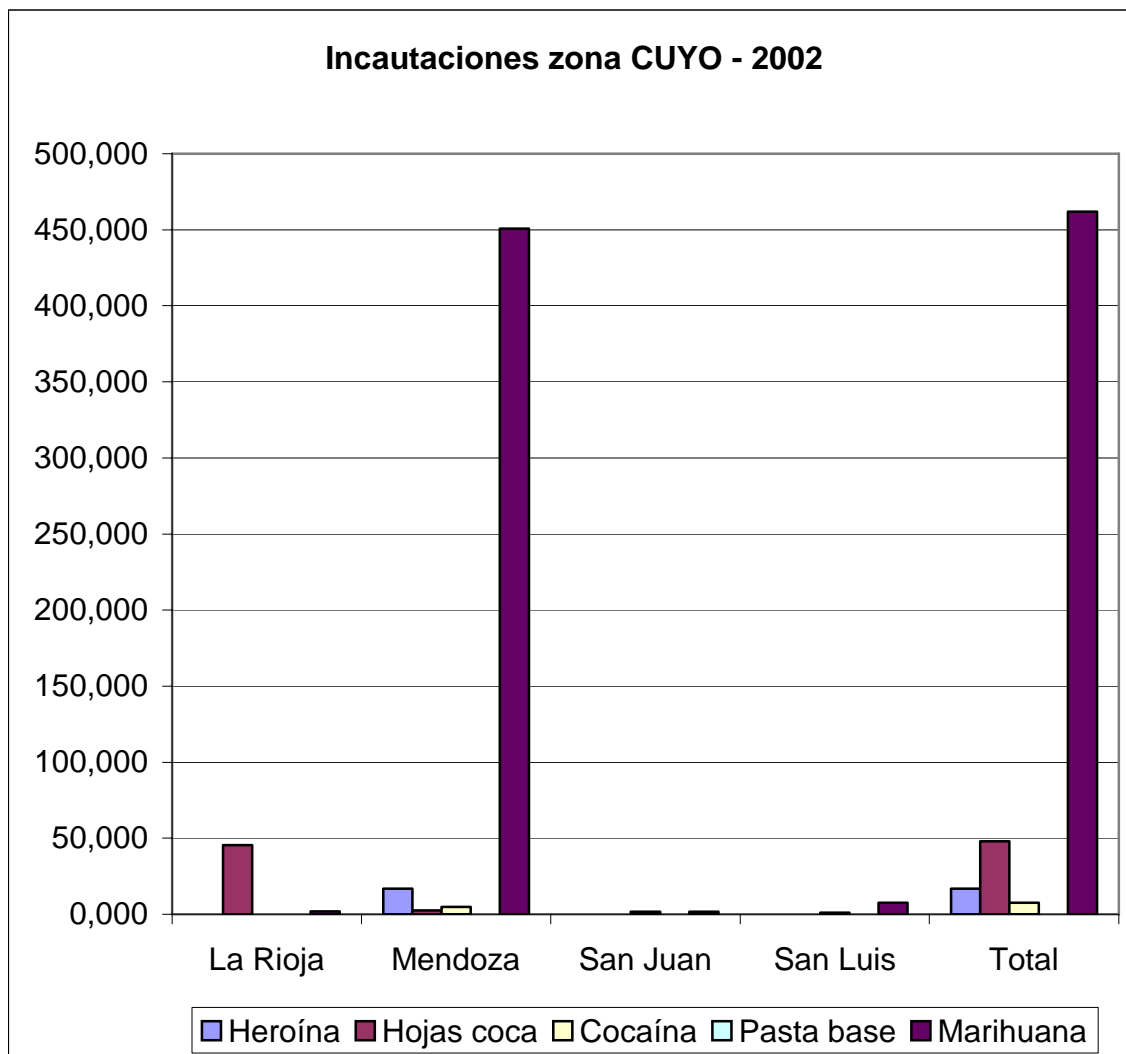
<b>SUB-GRÁFICO</b>	
<b>Total de kilogramos (todas las sustancias) por provincia zona NOA - 2002</b>	
<b>Provincia</b>	<b>Cantidad de kilogramos</b>
Tucumán	988,894
Catamarca	1946,809
Salta	2935,703
Jujuy	13093,643
Santiago del Estero	0,35



**7.1.4 Incautaciones en la región CUYO en Kg. - 2002**

<b>Provincia</b>	<b>Heroína</b>	<b>Hojas coca</b>	<b>Cocaína</b>	<b>Pasta base</b>	<b>Marihuana</b>
La Rioja	0,000	45,418	0,003	0,000	1,908
Mendoza	16,800	2,500	4,909	0,000	450,847
San Juan	0,000	0,000	1,733	0,000	1,691
San Luis	0,000	0,000	1,028	0,000	7,507
<b>Total</b>	<b>16,800</b>	<b>47,918</b>	<b>7,673</b>	<b>0,000</b>	<b>461,953</b>

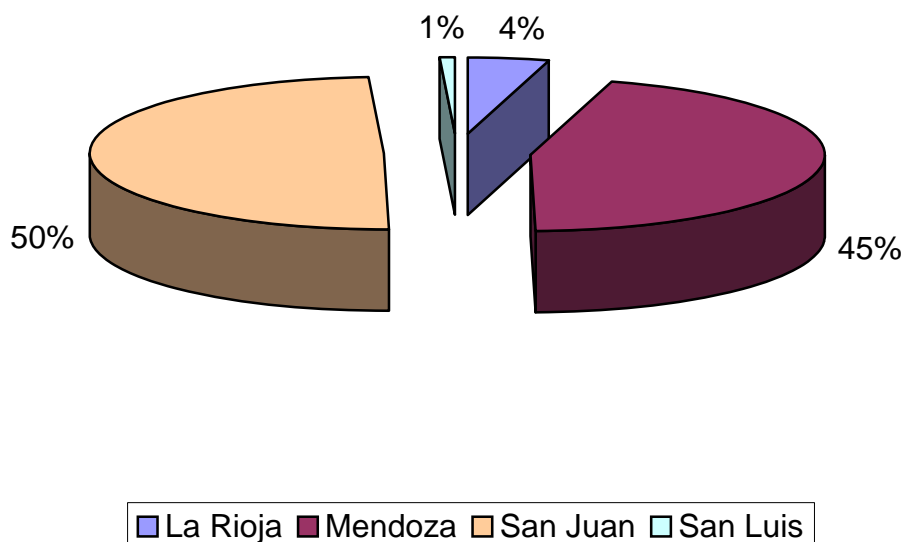
Fuente: Subsecretaría Técnica de Planeamiento y Control del Narcotráfico – Red Teleinformática de Procedimientos y Estadísticas.



<b>SUB-GRÁFICO</b>	
<b>Total de kilogramos (todas las sustancias) por provincia zona CUYO - 2002</b>	
<b>Provincia</b>	<b>Cantidad de kilogramos</b>
La Rioja	47,329
Mendoza	475,056
San Juan	522,385
San Luis	8,535

Fuente: Subsecretaría Técnica de Planeamiento y Control del Narcotráfico – Red Teleinformática de Procedimientos y Estadísticas.

### Cantidad de kilogramos incautados zona CUYO - 2002

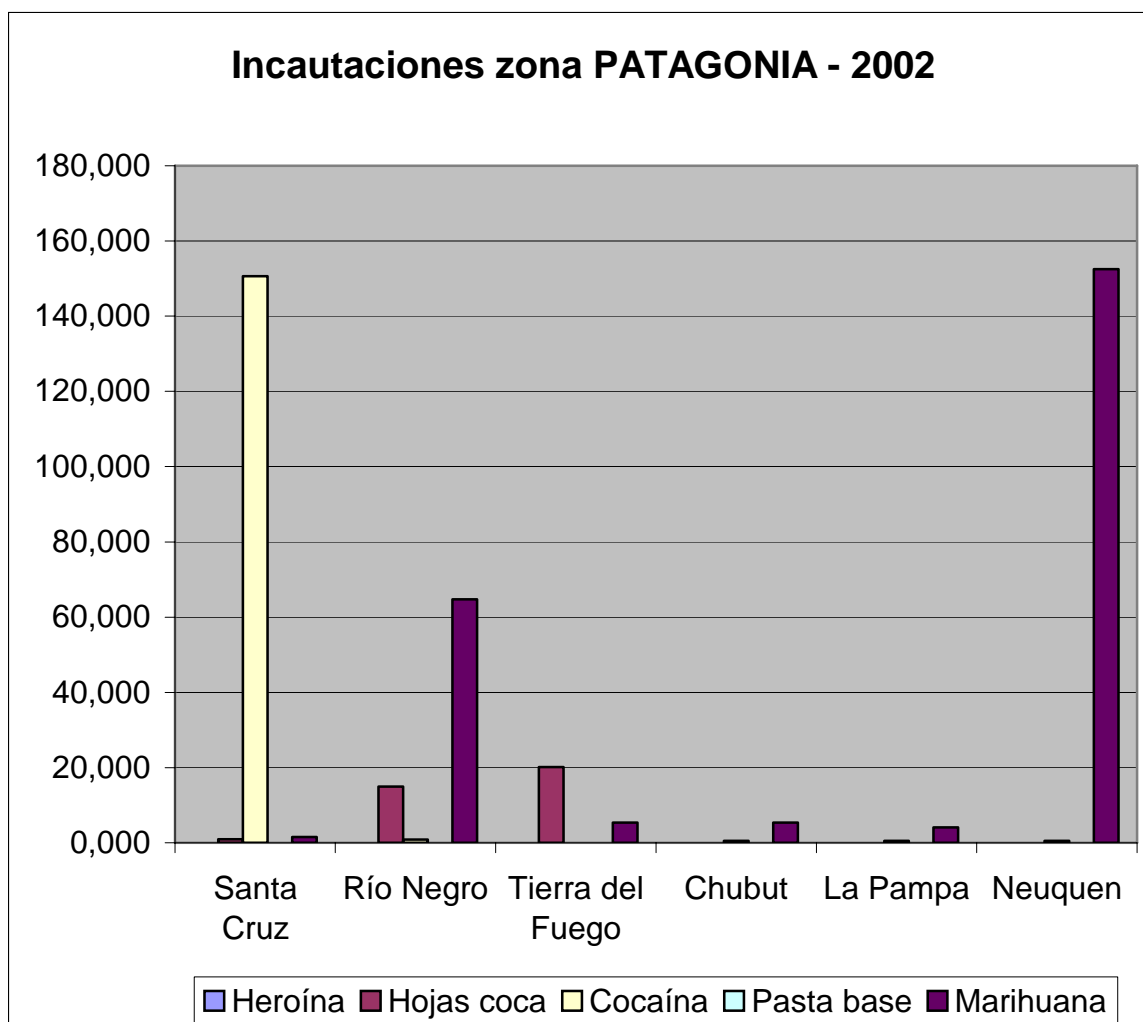


#### 7.1.5 Incautaciones en la región PATAGONIA en Kg. - 2002

Provincia	Heroína	Hojas coca	Cocaína	Pasta base	Marihuana
Santa Cruz	0,000	0,950	150,662	0,000	1,571
Río Negro	0,000	15,000	0,840	0,000	64,720
Tierra del Fuego	0,000	20,124	0,026	0,000	5,369
Chubut	0,000	0,000	0,502	0,000	5,347

Fuente: Subsecretaría Técnica de Planeamiento y Control del Narcotráfico – Red Teleinformática de Procedimientos y Estadísticas.

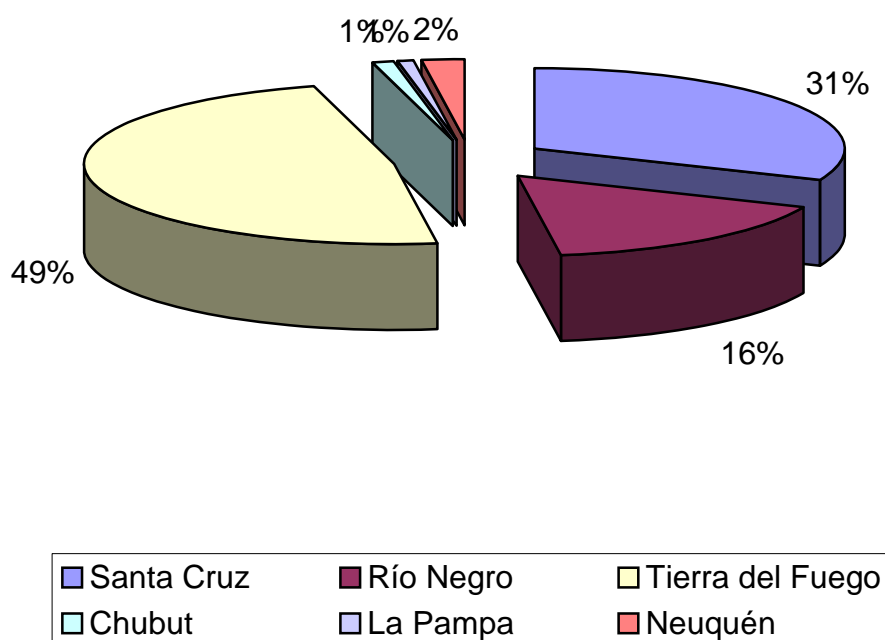
La Pampa	0,000	0,000	0,549	0,000	4,109
Neuquén	0,000	0,000	0,509	0,000	152,535
<b>Total</b>	<b>0,000</b>	<b>36,074</b>	<b>153,088</b>	<b>0,000</b>	<b>233,651</b>



<b>SUB-GRÁFICO</b>	
<b>Total de kg. (todas las sustancias) por provincia zona PATAGONICA - 2002</b>	
<b>Provincia</b>	<b>Cantidad de kilogramos</b>
Santa Cruz	153,183
Río Negro	80,560
Tierra del Fuego	233,743
Chubut	5,849
La Pampa	4,658
Neuquén	10,507

Fuente: Subsecretaría Técnica de Planeamiento y Control del Narcotráfico – Red Telemática de Procedimientos y Estadísticas.

### Cantidad de kilogramos incautados zona PATAGONIA - 2002



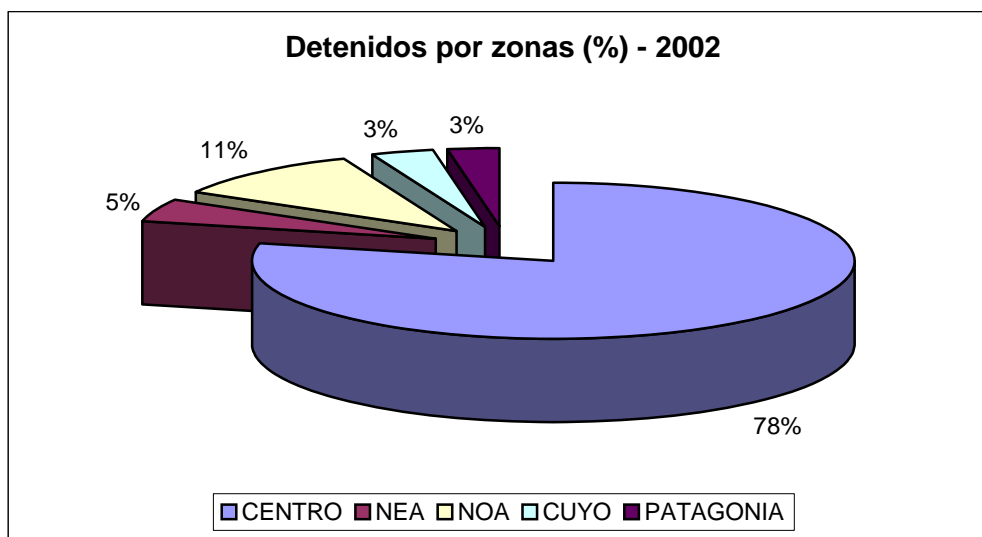
## 7.2 Estadística geográfica - Detenidos

### 7.2 Detenidos por provincia y por zonas - 2002

Provincia / localidad	Cantidad detenidos	Cantidad por ZONA
Buenos Aires	6813	<u>CENTRO</u> 18935
Capital Federal	9774	
Santa Fe	1653	
Entre Ríos	113	
Córdoba	582	
Corrientes	183	

Fuente: Subsecretaría Técnica de Planeamiento y Control del Narcotráfico – Red Telemática de Procedimientos y Estadísticas.

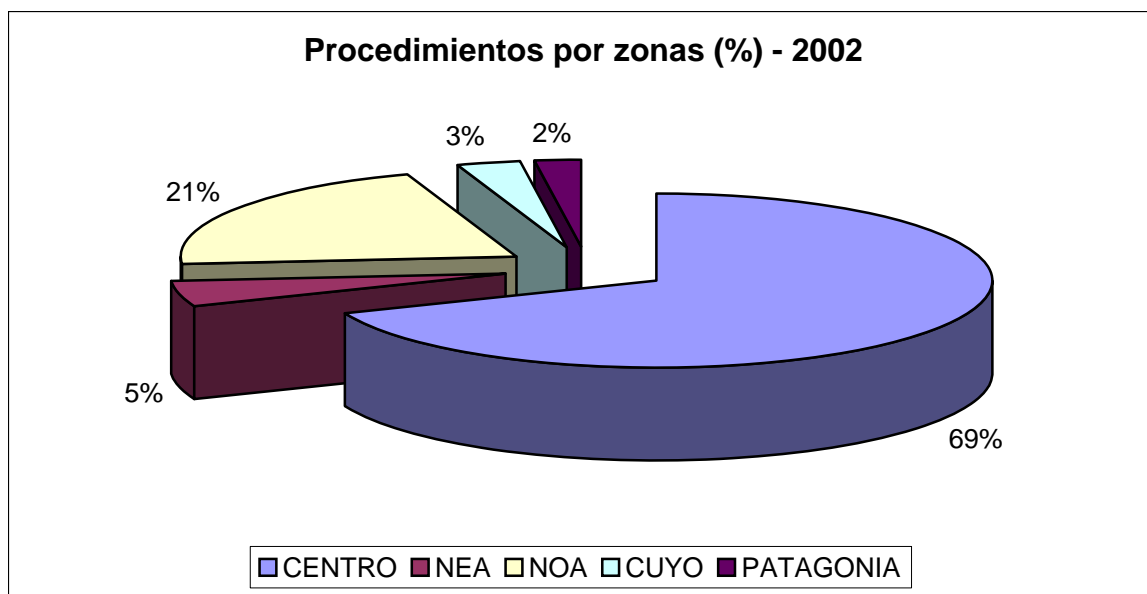
Chaco	229	<u>NEA</u> 1108	
Formosa	341		
Misiones	355		
Tucumán	225	<u>NOA</u> 2558	
Catamarca	68		
Salta	1495		
Jujuy	758		
Santiago del Estero	12		
La Rioja	43		
Mendoza	465	<u>CUYO</u> 784	
San Juan	118		
San Luis	158		
Santa Cruz	38		
Río Negro	285	<u>PATAGONIA</u> 690	
Tierra del Fuego	34		
Chubut	84		
La Pampa	88		
Neuquén	161		
<b>Total nacional detenidos</b>	<b>24075</b>		



## **7.3 Estadística geográfica - Procedimientos**

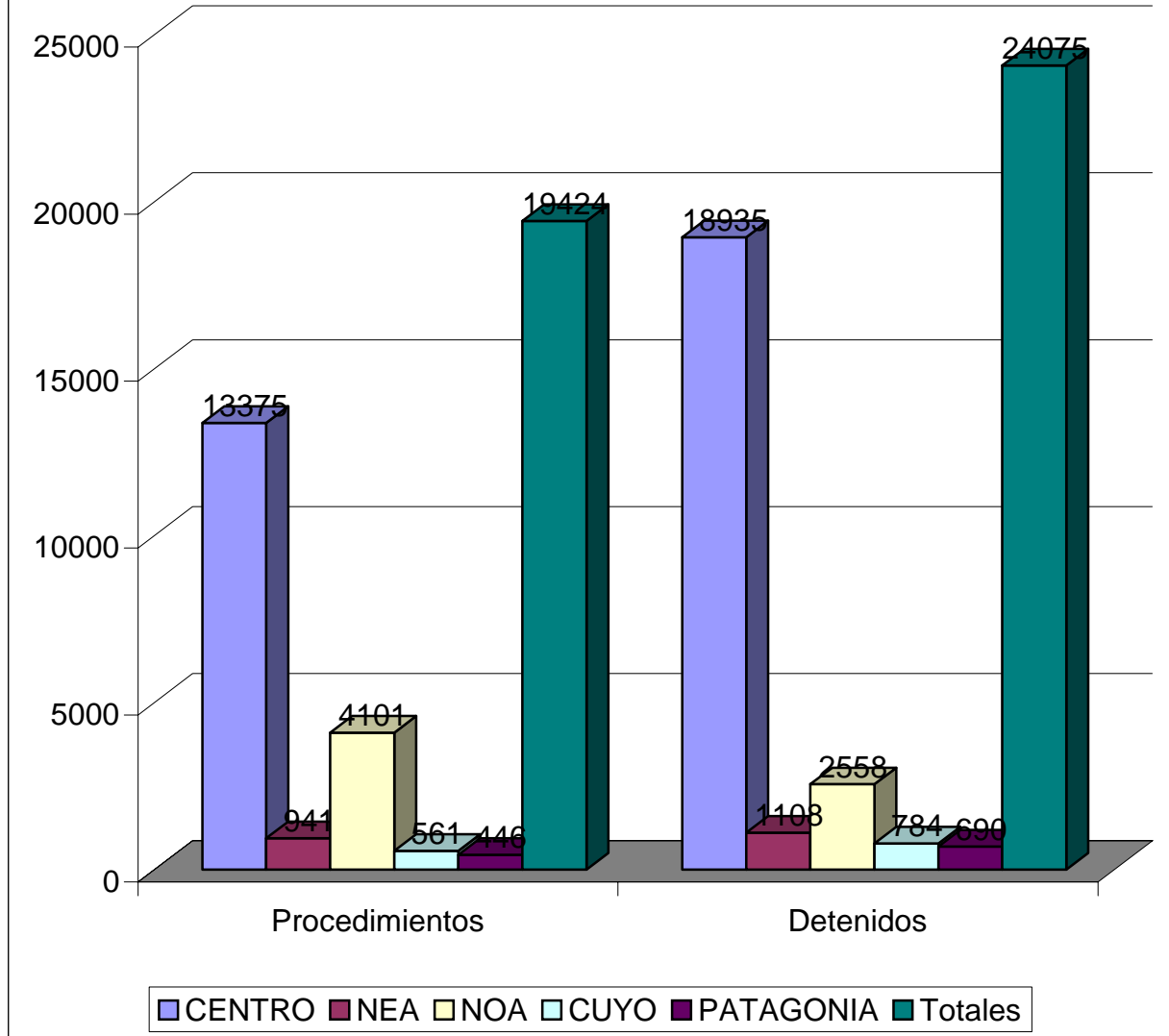
### **7.2 Procedimientos por provincia y por zonas - 2002**

<b>Provincia / localidad</b>	<b>Cantidad procedimientos</b>	<b>Cantidad por ZONA</b>
Buenos Aires	4190	<u>CENTRO</u> 13375
Capital Federal	7508	
Santa Fe	1207	
Entre Ríos	76	
Córdoba	394	
Corrientes	123	<u>NEA</u> 941
Chaco	191	
Formosa	254	
Misiones	373	
Tucumán	170	<u>NOA</u> 4101
Catamarca	67	
Salta	3068	
Jujuy	788	
Santiago del Estero	8	
La Rioja	45	<u>CUYO</u> 561
Mendoza	336	
San Juan	93	
San Luis	87	
Santa Cruz	22	<u>PATAGONIA</u> 446
Río Negro	134	
Tierra del Fuego	39	
Chubut	60	
La Pampa	93	
Neuquén	98	
<b>Total nacional procedimientos</b>	<b>19424</b>	



<b>SUB-GRÁFICO</b>		
<b>Comparativo procedimiento y detenidos por zonas - 2002</b>		
<b>Zona</b>	<b>Procedimientos</b>	<b>Detenidos</b>
<b>CENTRO</b>	13375	18935
<b>NEA</b>	941	1108
<b>NOA</b>	4101	2558
<b>CUYO</b>	561	784
<b>PATAGONIA</b>	446	690
<b>Totales</b>	19424	24075

### Comparativo por zonas - Procedimientos y detenidos 2002



Fuente: Subsecretaría Técnica de Planeamiento y Control del Narcotráfico – Red Teleinformática de Procedimientos y Estadísticas.