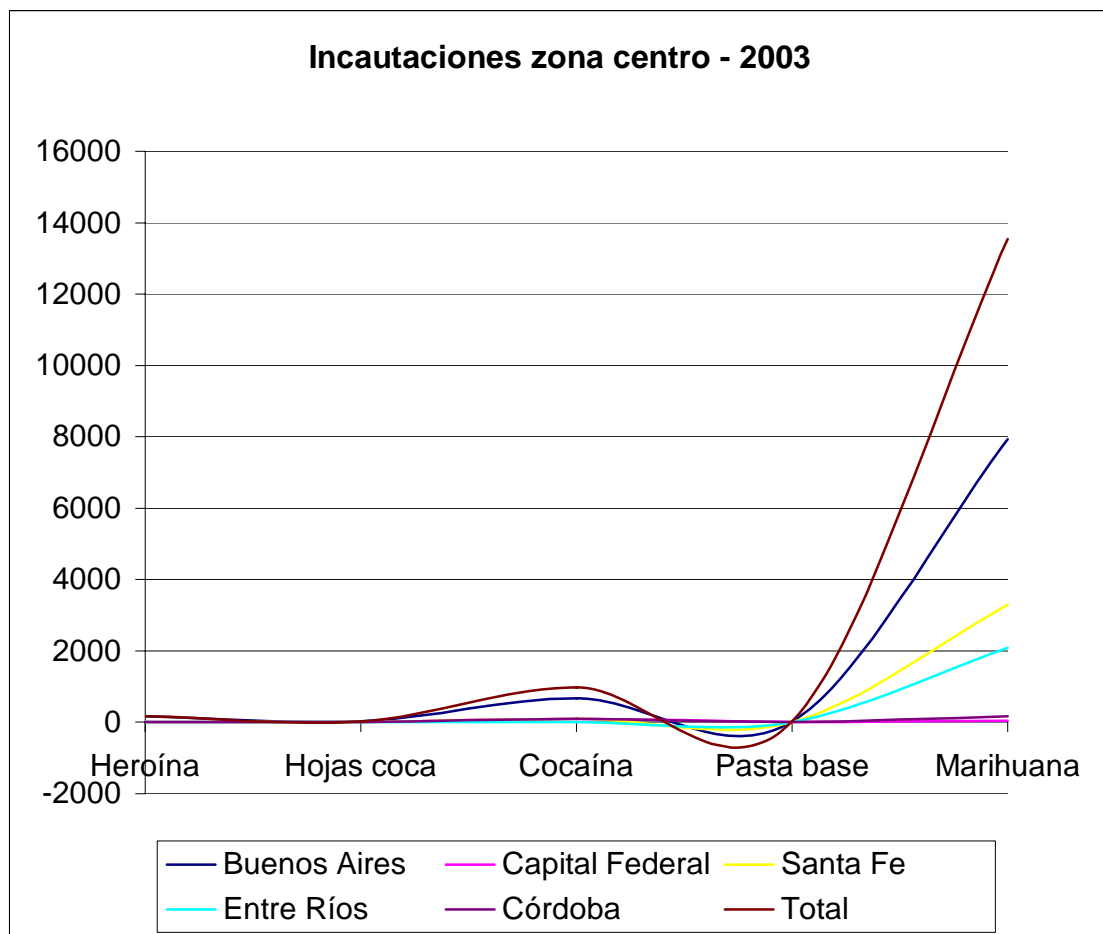




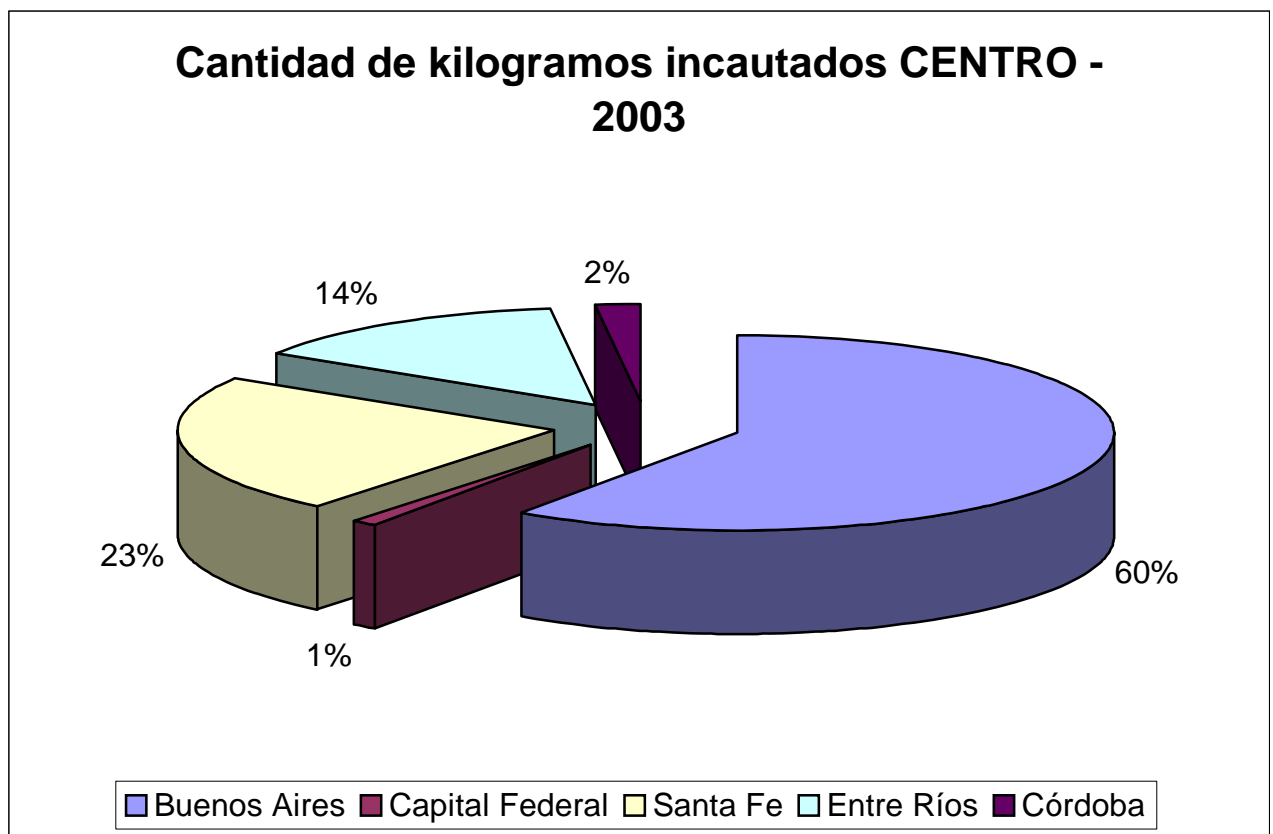
7.1 Estadística geográfica - Incautaciones

7.1.1 Incautaciones en la región CENTRO en Kg. - 2003

| Provincia | Heroína | Hojas coca | Cocaína | Pasta base | Marihuana |
|-----------------|----------------|--------------|----------------|---------------|------------------|
| Buenos Aires | 162,813 | 20,04 | 667,73 | 26,314 | 7.929,75 |
| Capital Federal | 0,1 | 11,45 | 102,876 | 4,441 | 49,947 |
| Santa Fe | 12,871 | 0 | 100,305 | 0 | 3.296,95 |
| Entre Ríos | 0 | 0 | 3,708 | 0 | 2087,058 |
| Córdoba | 0 | 0 | 100,026 | 3,561 | 174,864 |
| Total | 175,784 | 31,49 | 974,649 | 34,316 | 13538,563 |

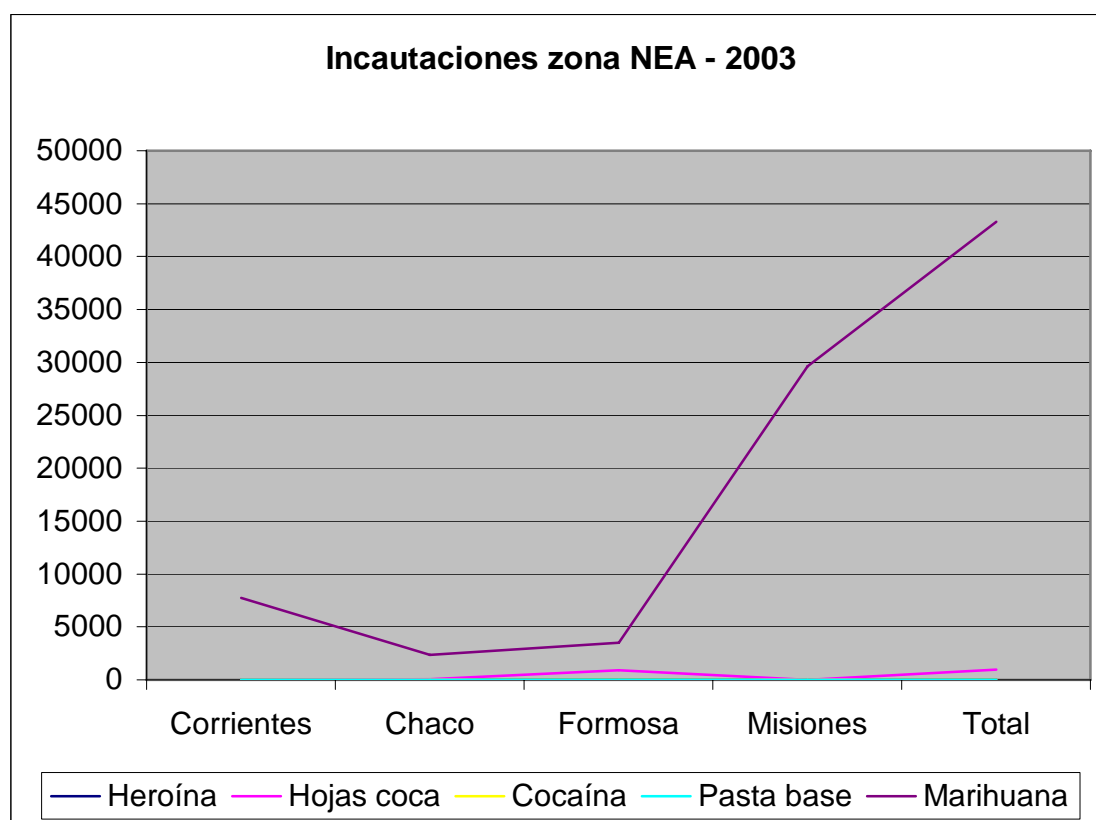


| SUB-GRÁFICO | |
|--|--|
| Total de kilogramos (todas las sustancias) por provincia zona CENTRO - 2003 | |
| Provincia / localidad | Cantidad de kilogramos incautados |
| Buenos Aires | 8.806,650 |
| Capital Federal | 168,810 |
| Santa Fe | 3.410,120 |
| Entre Ríos | 2.090,770 |
| Córdoba | 278,450 |

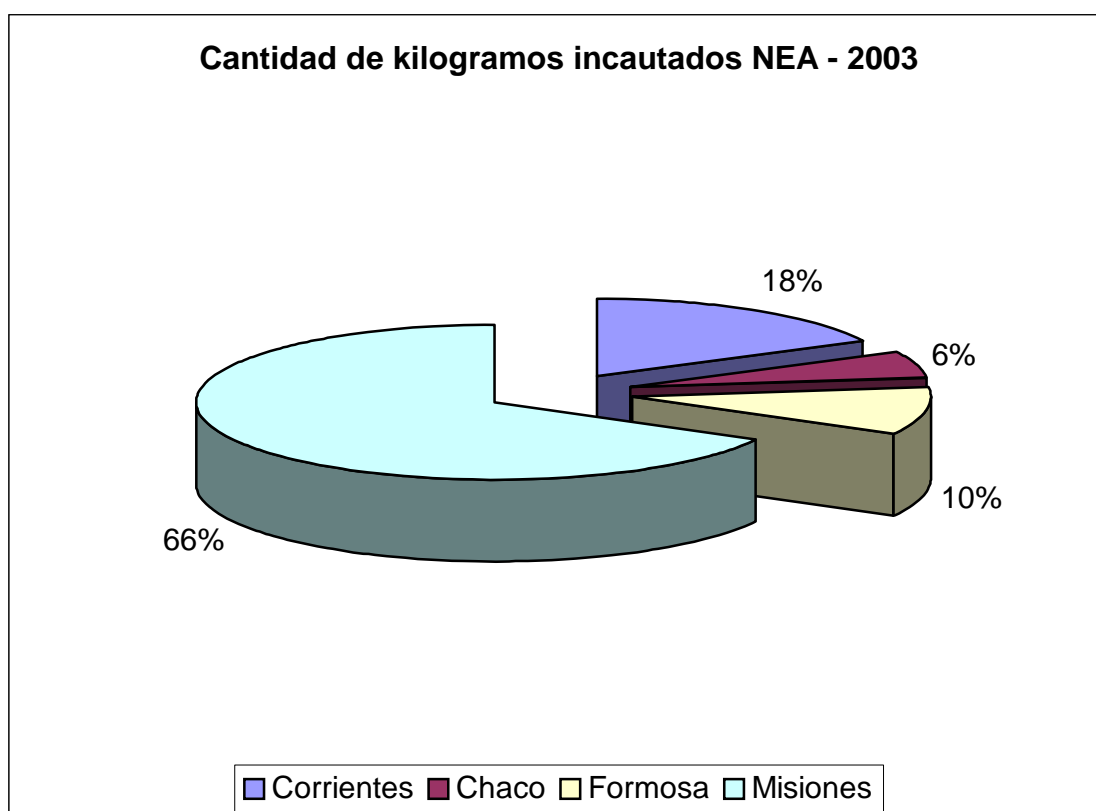


7.1.2 Incautaciones en la región NEA en Kg. - 2003

| Provincia | Heroína | Hojas coca | Cocaína | Pasta base | Marihuana |
|--------------|----------|----------------|---------------|------------|------------------|
| Corrientes | 0 | 0 | 2,055 | 0 | 7.750,160 |
| Chaco | 0 | 82,169 | 0,959 | 0 | 2380,802 |
| Formosa | 0 | 891,050 | 4,284 | 0 | 3.523,700 |
| Misiones | 0 | 0 | 3,282 | 0 | 29.641,64 |
| Total | 0 | 973,219 | 10,580 | 0 | 43296,301 |

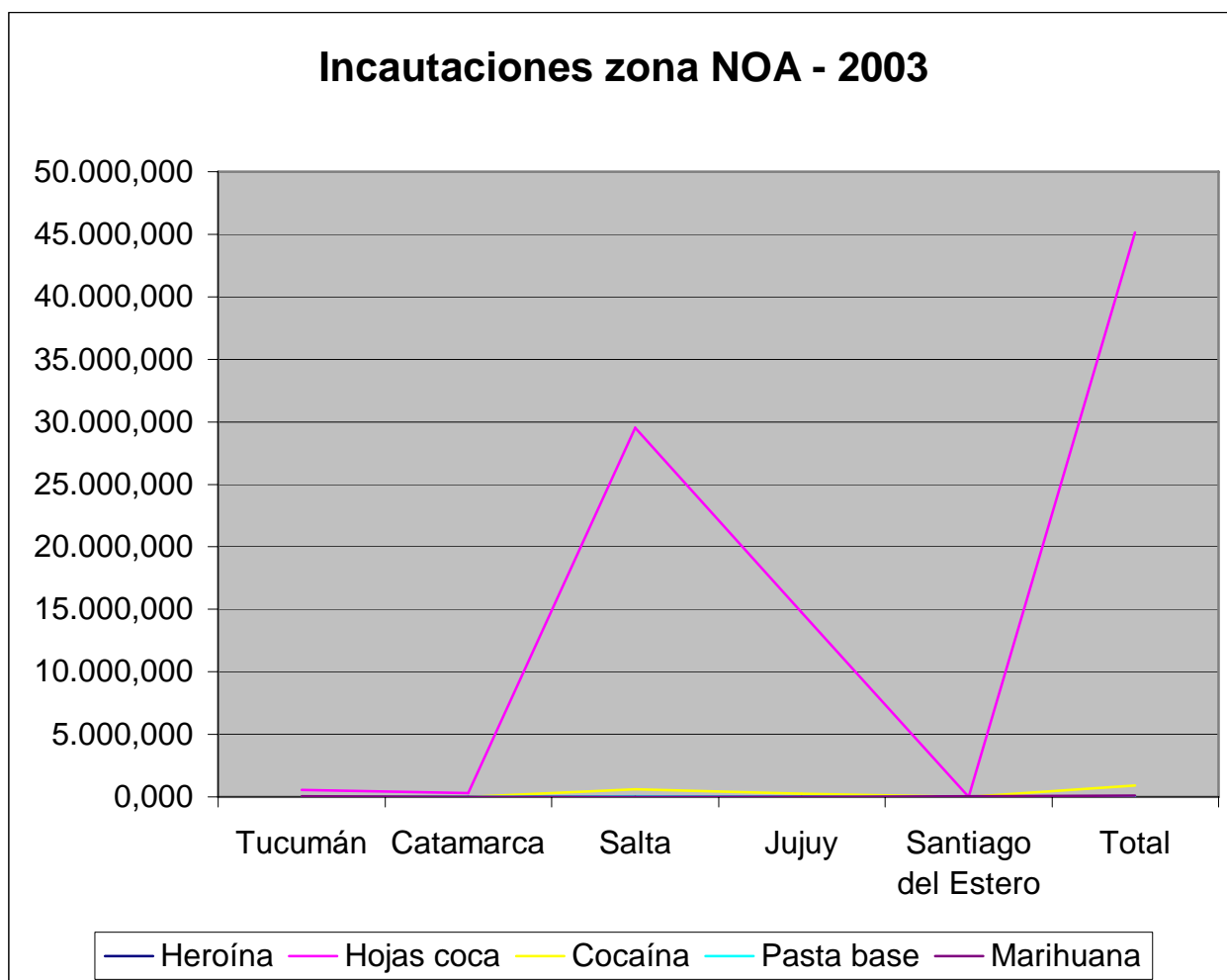


| SUB-GRÁFICO | |
|---|-------------------------------|
| Total de kilogramos (todas las sustancias) por provincia zona NEA - 2003 | |
| Provincia | Cantidad de kilogramos |
| Corrientes | 7.752,220 |
| Chaco | 2.463,930 |
| Formosa | 4.419,030 |
| Misiones | 29.644,920 |

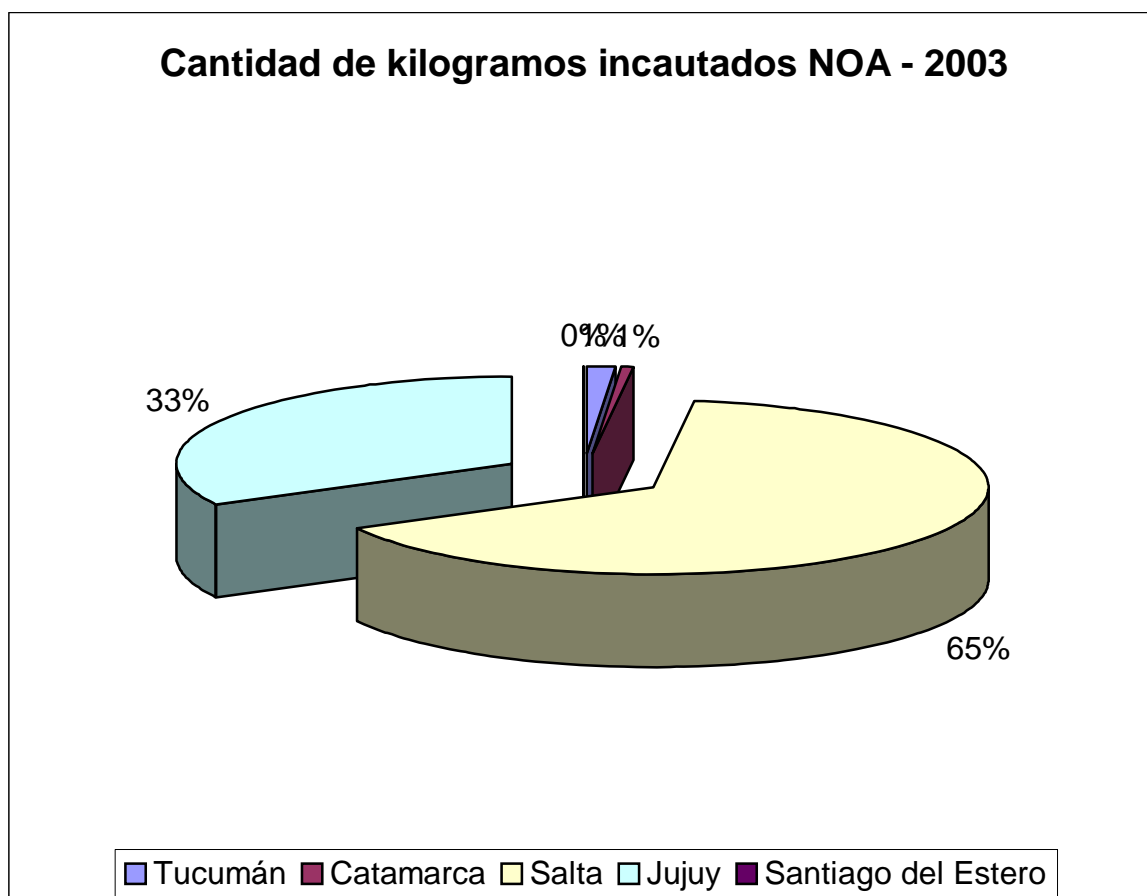


7.1.3 Incautaciones en la región NOA en Kg. - 2003

| Provincia | Heroína | Hojas coca | Cocaína | Pasta base | Marihuana |
|---------------------|--------------|-------------------|----------------|---------------|---------------|
| Tucumán | 0,000 | 562,050 | 11,529 | 0,000 | 29,853 |
| Catamarca | 0,000 | 311,700 | 1,019 | 0,000 | 0,998 |
| Salta | 0,000 | 29.519,800 | 624,068 | 35,008 | 16,574 |
| Jujuy | 0,000 | 14.774,603 | 273,314 | 4,739 | 4,482 |
| Santiago del Estero | 0,000 | 0,030 | 0,997 | 0,000 | 31,907 |
| Total | 0,000 | 45.168,183 | 910,927 | 39,747 | 83,814 |

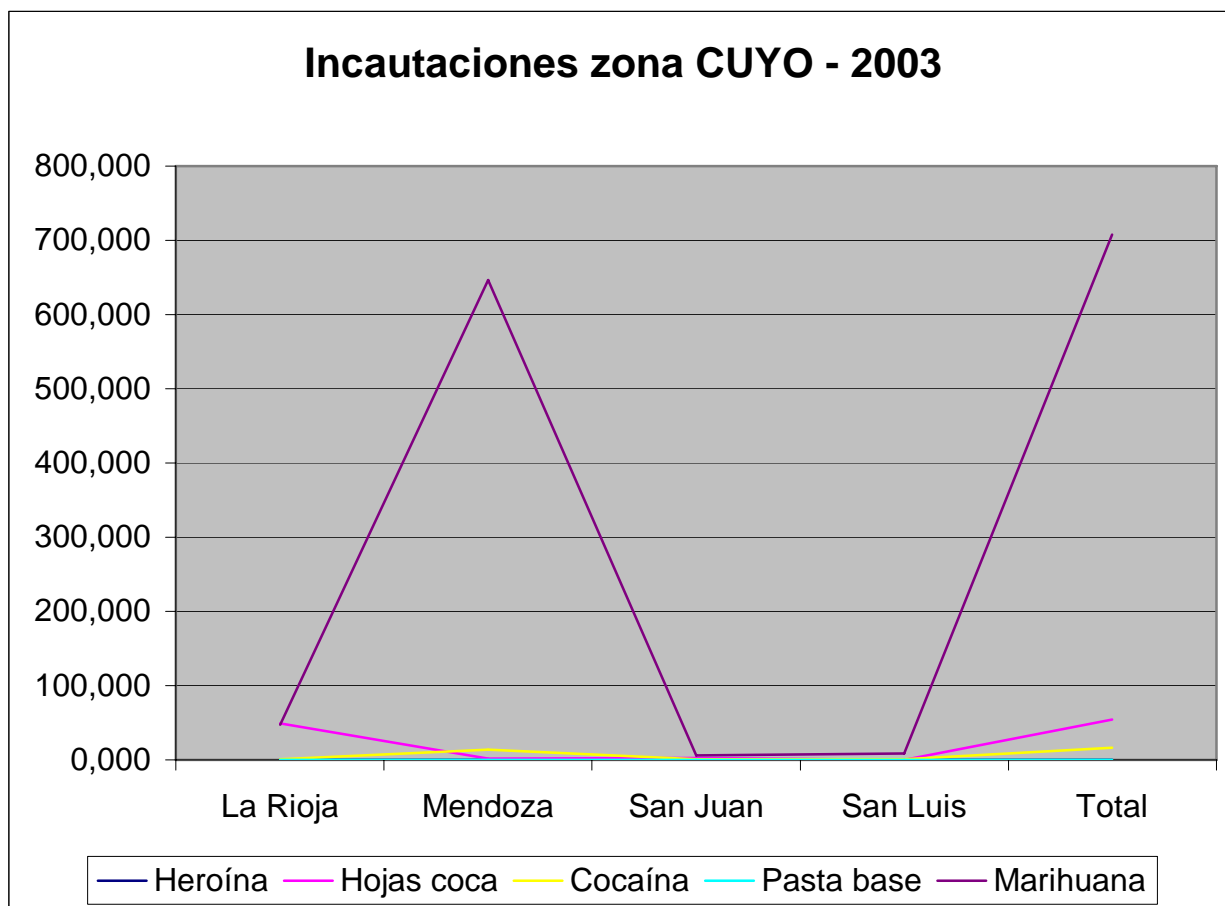


| SUB-GRÁFICO | |
|--|------------------------|
| Total de kilogramos (todas las sustancias) por provincia zona NOA - 2003 | |
| Provincia | Cantidad de kilogramos |
| Tucumán | 603,430 |
| Catamarca | 313,720 |
| Salta | 30.195,450 |
| Jujuy | 15.057,140 |
| Santiago del Estero | 32,930 |

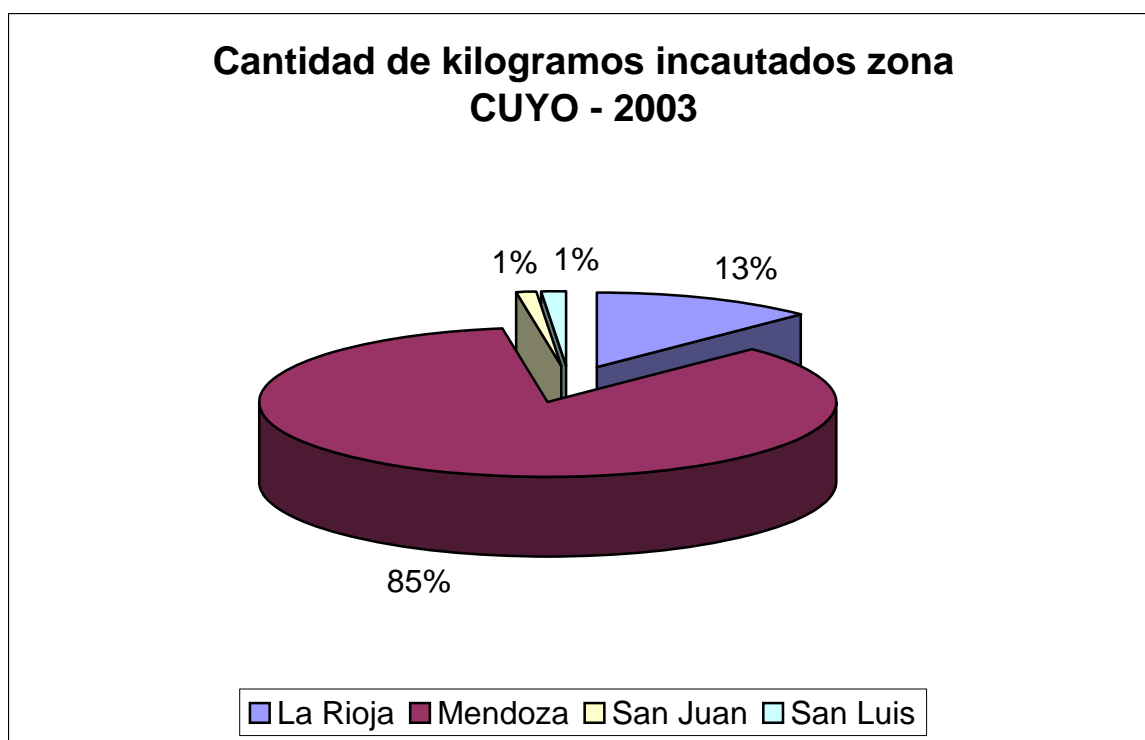


7.1.4 Incautaciones en la región CUYO en Kg. - 2003

| Provincia | Heroína | Hojas coca | Cocaína | Pasta base | Marihuana |
|--------------|--------------|---------------|---------------|--------------|----------------|
| La Rioja | 0,000 | 49,465 | 1,268 | 0,000 | 47,000 |
| Mendoza | 0,000 | 2,035 | 13,367 | 0,000 | 646,395 |
| San Juan | 0,000 | 2,550 | 0,934 | 0,000 | 5,682 |
| San Luis | 0,000 | 0,000 | 0,957 | 0,000 | 9,024 |
| Total | 0,000 | 54,050 | 16,526 | 0,000 | 708,101 |

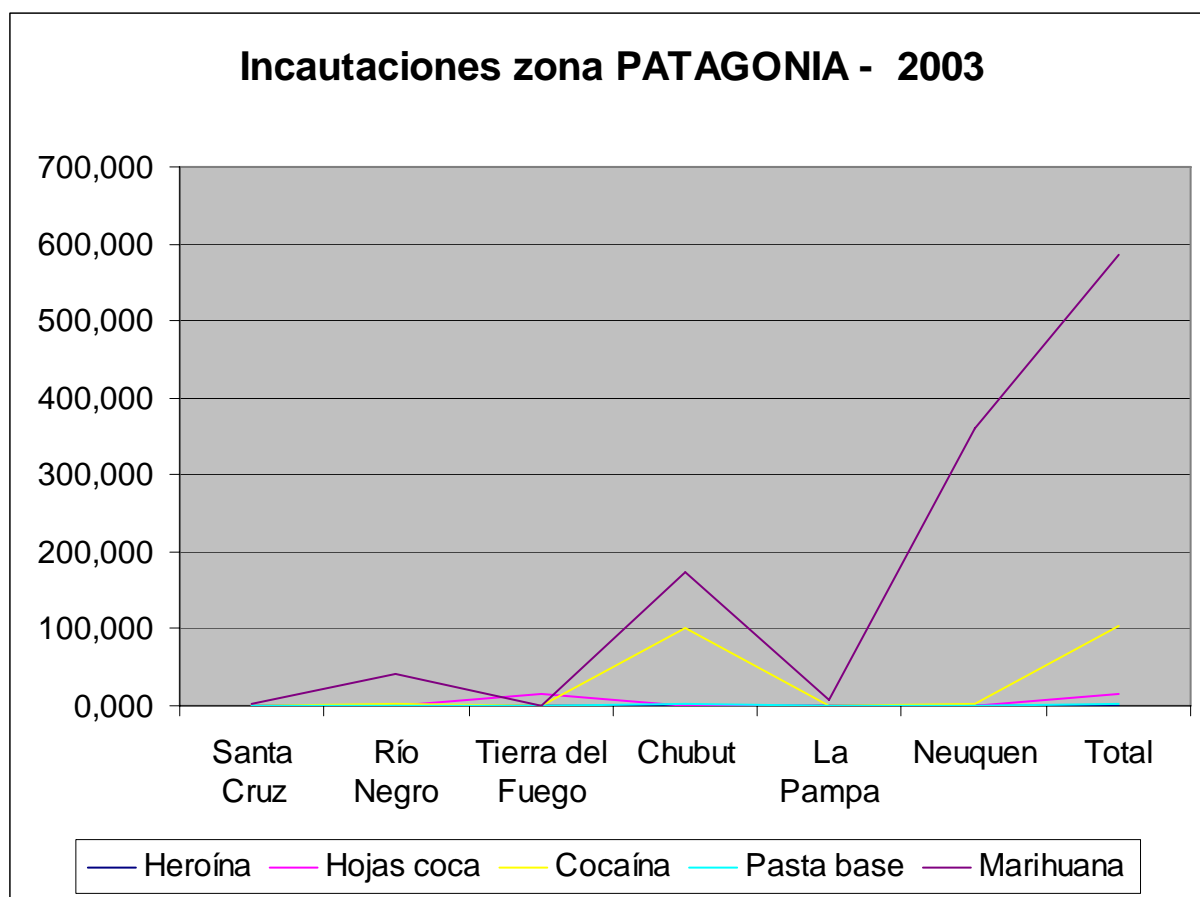


| SUB-GRÁFICO | |
|--|-------------------------------|
| Total de kilogramos (todas las sustancias) por provincia zona CUYO - 2003 | |
| Provincia | Cantidad de kilogramos |
| La Rioja | 97,733 |
| Mendoza | 661,797 |
| San Juan | 9,166 |
| San Luis | 9,981 |

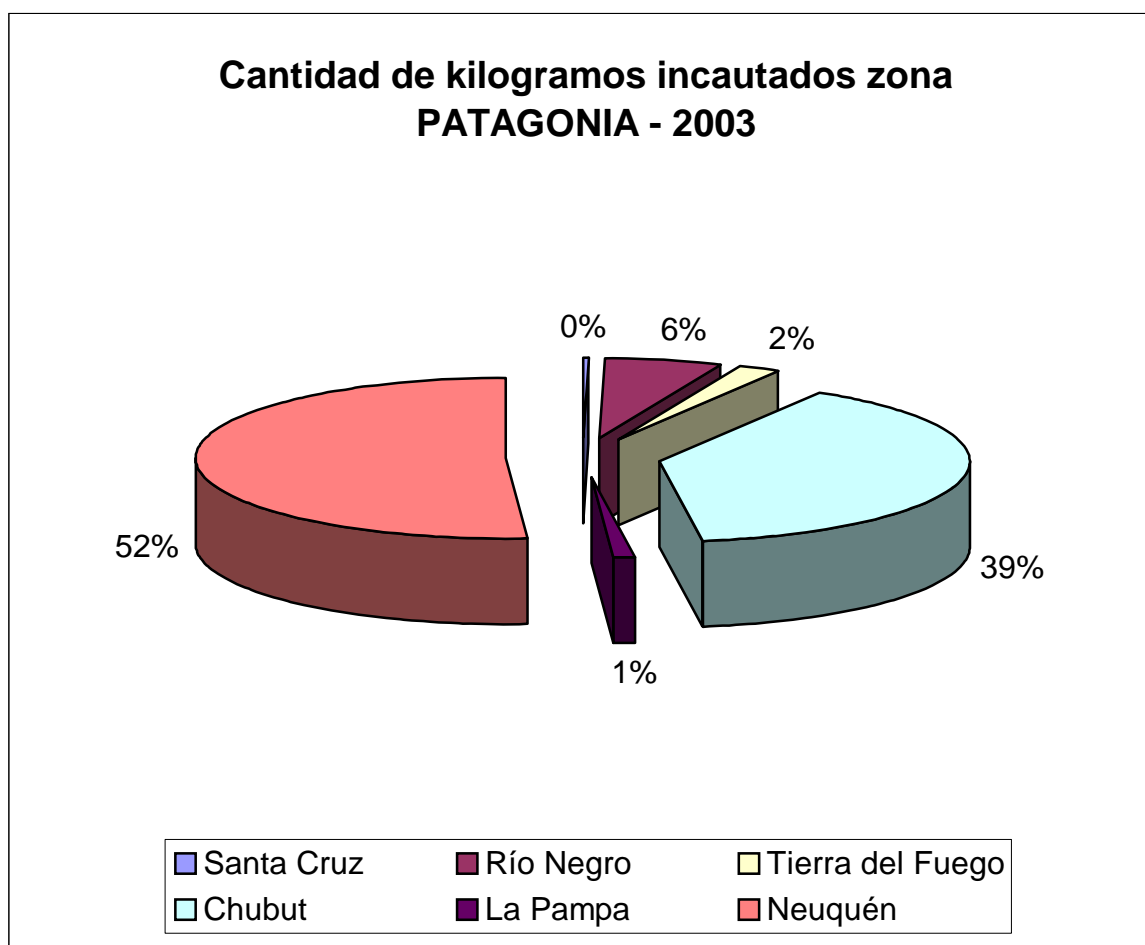


7.1.5 Incautaciones en la región PATAGONIA en Kg. - 2003

| Provincia | Heroína | Hojas coca | Cocaína | Pasta base | Marihuana |
|------------------|--------------|---------------|----------------|--------------|----------------|
| Santa Cruz | 0,000 | 0,000 | 0,516 | 0,000 | 2,369 |
| Río Negro | 0,000 | 0,015 | 2,224 | 0,000 | 40,299 |
| Tierra del Fuego | 0,000 | 16,156 | 0,269 | 0,000 | 0,150 |
| Chubut | 0,000 | 0,000 | 100,026 | 3,561 | 174,864 |
| La Pampa | 0,000 | 0,000 | 0,038 | 0,000 | 7,996 |
| Neuquen | 0,000 | 0,000 | 1,805 | 0,000 | 361,262 |
| Total | 0,000 | 16,171 | 104,878 | 3,561 | 586,940 |



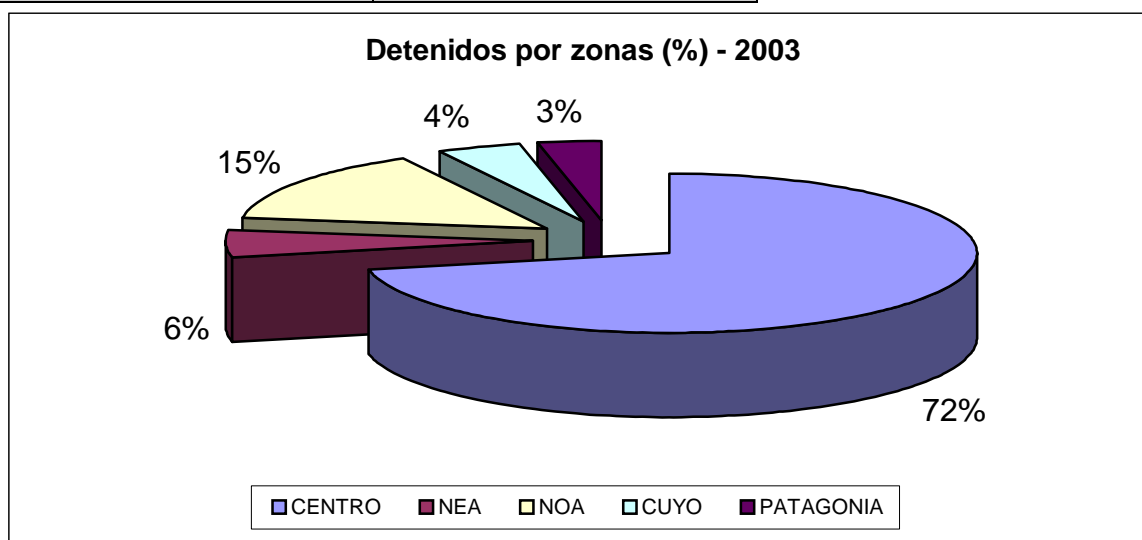
| SUB-GRÁFICO | |
|--|------------------------|
| Total de kg. (todas las sustancias) por provincia zona PATAGONICA - 2003 | |
| Provincia | Cantidad de kilogramos |
| Santa Cruz | 3,186 |
| Río Negro | 416,433 |
| Tierra del Fuego | 3,103 |
| Chubut | 33,789 |
| La Pampa | 19,935 |
| Neuquén | 43,449 |



7.2 Estadística geográfica - Detenidos

7.2 Detenidos por provincia y por zonas - 2003

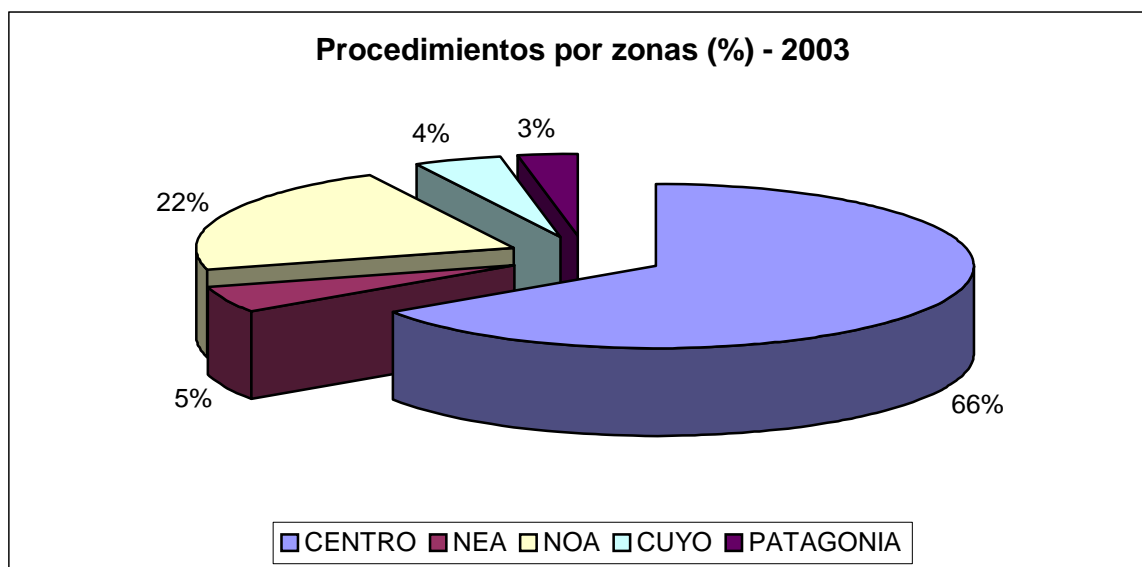
| Provincia / localidad | Cantidad detenidos | Cantidad por ZONA |
|---------------------------------|--------------------|-------------------------|
| Buenos Aires | 7498 | <u>CENTRO</u> 19.407 |
| Capital Federal | 9222 | |
| Santa Fe | 1413 | |
| Entre Ríos | 158 | |
| Córdoba | 1116 | |
| Corrientes | 229 | <u>NEA</u> 1.509 |
| Chaco | 274 | |
| Formosa | 517 | |
| Misiones | 489 | |
| Tucumán | 322 | <u>NOA</u> 4.100 |
| Catamarca | 77 | |
| Salta | 2327 | |
| Jujuy | 1067 | |
| Santiago del Estero | 307 | |
| La Rioja | 61 | <u>CUYO</u> 1.171 |
| Mendoza | 689 | |
| San Juan | 198 | |
| San Luis | 223 | |
| Santa Cruz | 44 | <u>PATAGONIA</u> 904 |
| Río Negro | 257 | |
| Tierra del Fuego | 30 | |
| Chubut | 114 | |
| La Pampa | 138 | |
| Neuquén | 321 | |
| Total nacional detenidos | 27.091 | |



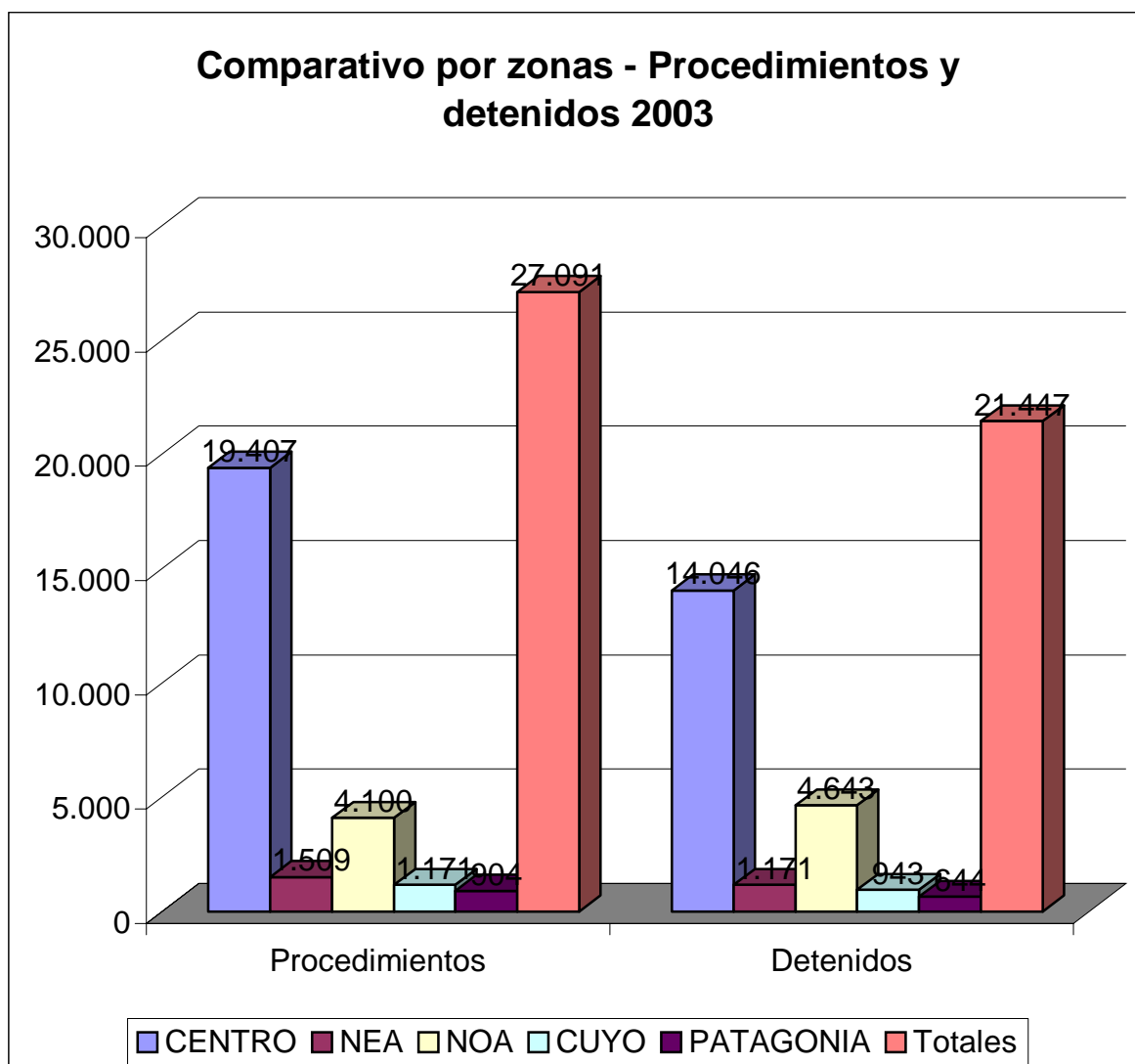
7.3 Estadística geográfica - Procedimientos

7.2 Procedimientos por provincia y por zonas - 2003

| Provincia / localidad | Cantidad procedimientos | Cantidad por ZONA |
|---------------------------------|-------------------------|-------------------------|
| Buenos Aires | 4298 | <u>CENTRO</u> 14.046 |
| Capital Federal | 7542 | |
| Santa Fe | 1137 | |
| Entre Ríos | 119 | |
| Córdoba | 950 | |
| Corrientes | 178 | <u>NEA</u> 1.171 |
| Chaco | 250 | |
| Formosa | 389 | |
| Misiones | 354 | |
| Tucumán | 284 | <u>NOA</u> 4.643 |
| Catamarca | 85 | |
| Salta | 3023 | |
| Jujuy | 1147 | |
| Santiago del Estero | 104 | |
| La Rioja | 38 | <u>CUYO</u> 943 |
| Mendoza | 635 | |
| San Juan | 164 | |
| San Luis | 106 | |
| Santa Cruz | 27 | <u>PATAGONIA</u> 644 |
| Río Negro | 175 | |
| Tierra del Fuego | 41 | |
| Chubut | 88 | |
| La Pampa | 113 | |
| Neuquén | 200 | |
| Total nacional detenidos | 21.447 | |



| SUB-GRÁFICO | | |
|---|-----------------------|------------------|
| Comparativo procedimiento y detenidos por zonas - 2003 | | |
| Zona | Procedimientos | Detenidos |
| CENTRO | 19.407 | 14.046 |
| NEA | 1.509 | 1.171 |
| NOA | 4.100 | 4.643 |
| CUYO | 1.171 | 943 |
| PATAGONIA | 904 | 644 |
| Totales | 27.091 | 21.447 |



Fuente: Subsecretaría Técnica de Planeamiento y Control del Narcotráfico – Red Teleinformática de Procedimientos y Estadísticas.