

**ESTUDIO NACIONAL EN POBLACIÓN DE 12 A 65 AÑOS SOBRE
CONSUMO DE SUSTANCIAS PSICOACTIVAS.**

ARGENTINA, 2017

Principales Resultados en la provincia de

Santa Fe

**Secretaría de Políticas Integrales sobre Drogas de la Nación Argentina
(Sedronar)**

Secretario de Estado

Mg. Roberto Moro

Dirección Nacional del Observatorio Argentino de Drogas

Dra. María Verónica Brasesco

Coordinadora Área de Epidemiología

Dra. Ernestina Rosendo

Investigación

Lic. Liliana Barberis

Índice

Introducción, objetivos y metodología

Magnitud del consumo. Resultados provinciales

1. Prevalencia de vida

2. Prevalencia de año

3. Prevalencia de mes

4. Edad de inicio

Síntesis de resultados

ANEXO I: Tablas de Resultados Nacionales

ANEXO II: Cuestionario

Introducción, objetivos y metodología

La Secretaría de Políticas Integrales sobre Drogas de la Nación Argentina (Sedronar) de Presidencia de la Nación, realizó a través de su Dirección Nacional del Observatorio Argentino de Drogas (DNOAD), el sexto Estudio Nacional sobre consumo de sustancias psicoactivas en población de 12 a 65 años. El objetivo principal es obtener información confiable y actualizada sobre la magnitud del consumo y abuso de sustancias psicoactivas en el país, los diferentes patrones de uso, el perfil sociodemográfico de los usuarios, como así también indagar sobre la percepción de la sociedad en torno al riesgo vinculado a diferentes sustancias y su exposición al ofrecimiento de drogas.

La información proveniente de este estudio resulta necesaria para la definición de políticas públicas integrales basadas en evidencia científica, y acordes a las necesidades de toda la población, dado que posibilita estimar y caracterizar la magnitud del consumo a nivel nacional y provincial bajo procedimientos metodológicos validados científicamente. La evidencia empírica que aporta el OAD, desde éste y otros estudios, es un insumo central para la definición de las estrategias de prevención y la ampliación eficaz de la oferta de tratamiento para la problemática del consumo en todo el territorio nacional.

Objetivos del Estudio

Objetivo General

Obtener información actualizada sobre la magnitud del consumo y abuso de sustancias psicoactivas en el país, los diferentes patrones de uso, el perfil sociodemográfico de los usuarios, como así también poder indagar sobre la percepción que la sociedad tiene del riesgo vinculado a diferentes sustancias y su vulnerabilidad en cuanto a la exposición al ofrecimiento de drogas.

Objetivos Específicos

- Determinar la prevalencia de vida, año y mes del consumo de drogas legales e ilegales en la población urbana de 12 a 65 años.

- Estimar la incidencia del consumo de drogas legales e ilegales en la población urbana de 12 a 65 años.
- Determinar la edad de inicio del consumo de drogas legales e ilegales en la población urbana de 12 a 65 años.
- Estimar la tasa de dependencia del consumo de drogas en la población urbana de 12 a 65 años.
- Conocer el nivel de exposición, acceso y riesgo de consumo de drogas legales e ilegales en la población urbana de 12 a 65 años.
- Estimar la demanda y acceso a servicios de orientación, tratamiento y rehabilitación del consumo de drogas existente en la población urbana de 12 a 65 años.
- Determinar la tendencia en el consumo en la población bajo análisis.

Aspectos Metodológicos

El Estudio nacional sobre consumo de sustancias psicoactivas en población de 12 a 65 años (Argentina, 2017) presenta un diseño descriptivo de tipo transversal. La recolección de datos en campo estuvo a cargo de la Universidad Nacional de Rosario, bajo las indicaciones metodológicas y la supervisión del Observatorio Argentino de Drogas; todo el personal involucrado fue debido y suficientemente capacitado para la tarea asignada. El relevamiento se realizó en dos etapas: la primera, desde los primeros días de noviembre hasta la primera quincena de diciembre de 2016; la segunda, desde el 1º de febrero hasta el 25 de abril.

La elaboración del diseño muestral se realizó a partir de la definición de la Población Objetivo, comprendida entre los 12 y 65 años de edad, que habita en viviendas particulares ubicadas en localidades de 80.000 habitantes o más en todo el país. Se utilizó un muestreo trietápico, probabilístico en todas sus etapas, y estratificado en la primera etapa de selección. Las tres etapas de selección de las unidades estuvieron conformadas de la siguiente manera:

- Primera etapa: Radios Censales (en base al Censo de Población 2010)
- Segunda etapa: Viviendas particulares
- Tercera etapa: Una persona del hogar con edad entre 12 y 65 años.

El factor de expansión¹ utilizado corresponde al aplicado a una muestra en tres etapas y su cálculo depende del número total de personas dentro de la vivienda encuestada, del número de viviendas que tiene el radio censal escogido y del número de radios seleccionados dentro de cada estrato de la primera etapa. Todos los análisis estadísticos de los datos del estudio se realizaron empleando dichos factores de expansión y los intervalos de confianza de las estimaciones se elaboraron a un nivel del 95%.

A continuación se presenta la distribución de la población representada.

Población de 12 a 65 años según género. Argentina 2017

| Género | Población representada | % |
|--------|------------------------|------|
| Varón | 8.962.960 | 47,3 |
| Mujer | 9.995.777 | 52,7 |
| Otro | 1.856 | 0,01 |
| Total | 18.960.593 | 100 |

Población de 12 a 65 años según grupo de edad. Argentina 2017

| Grupos de edad | Población representada | % |
|----------------|------------------------|------|
| 12 a 17 años | 1.591.937 | 8,4 |
| 18 a 24 años | 3.355.236 | 17,7 |
| 25 a 34 años | 4.303.584 | 22,7 |
| 35 a 49 años | 5.265.584 | 27,8 |
| 50 a 65 años | 4.444.252 | 23,4 |
| Total | 18.960.593 | 100 |

¹ Un factor de expansión se interpreta como la cantidad de personas de la población que representa un individuo en la muestra y su determinación varía según el diseño muestral utilizado.

Población de 12 a 65 años según provincias. Argentina 2017

| Provincia | Población representada | % |
|---------------------|------------------------|--------------|
| Buenos Aires | 9.041.725 | 47,7 |
| CABA | 2.094.348 | 11,0 |
| Catamarca | 123.352 | 0,7 |
| Chaco | 302.611 | 1,6 |
| Chubut | 175.870 | 0,9 |
| Córdoba | 1.369.069 | 7,2 |
| Corrientes | 226.968 | 1,2 |
| Entre Ríos | 315.721 | 1,7 |
| Formosa | 140.370 | 0,7 |
| Jujuy | 198.496 | 1,0 |
| La Pampa | 73.776 | 0,4 |
| La Rioja | 116.676 | 0,6 |
| Mendoza | 834.995 | 4,4 |
| Misiones | 203.364 | 1,1 |
| Neuquén | 176.113 | 0,9 |
| Río Negro | 175.373 | 0,9 |
| Salta | 346.199 | 1,8 |
| San Juan | 286.030 | 1,5 |
| San Luis | 185.067 | 1,0 |
| Santa Cruz | 62.230 | 0,3 |
| Santa Fe | 1.560.495 | 8,2 |
| Santiago del Estero | 231.855 | 1,2 |
| Tierra del Fuego | 215.657 | 1,1 |
| Tucumán | 504.233 | 2,7 |
| Total | 18960593 | 100,0 |

El instrumento fue definido por el OAD-SEDRONAR, tomando como base el Cuestionario Estandarizado del Sistema Subregional de Información e Investigación sobre Drogas. La aplicación del cuestionario respetó en todos los casos las condiciones de anonimato de las respuestas brindadas. La entrevista, de una duración promedio de 25 minutos, se realizó “cara a cara”, previa

explicación por parte del entrevistador del objetivo del estudio y de la relevancia del mismo. El cuestionario estuvo conformado por 193 preguntas, organizadas en las siguientes dimensiones: Identificación de la vivienda, del hogar y del entrevistado; Ingresos del hogar; Situación laboral; Salud; Consumo de tabaco; Consumo de alcohol; Factores de riesgo vinculados al consumo de alcohol y drogas; Consumo de psicofármacos; Consumo de solventes y sustancias inhalables; Consumo de drogas ilícitas: marihuana, cocaína, pasta base, éxtasis y alucinógenos; Impacto del consumo de drogas; Ámbito laboral; Demanda de tratamiento; Mercado de drogas y precio.

A continuación se presentan algunas definiciones de los indicadores que son objeto de tratamiento en el presente informe.

Indicadores de consumo

Las medidas de prevalencia indican el uso de las sustancias. Se distinguen tres tipos de prevalencia:

Prevalencia de los últimos 30 días o del mes: proporción de personas que consumieron la sustancia en los últimos 30 días sobre el total de las personas estudiadas.

Prevalencia de los últimos 12 meses o anual: proporción de personas que consumieron la sustancia en los últimos 12 meses sobre el total de las personas estudiadas.

Prevalencia de vida o global: proporción de personas que consumieron la sustancia alguna vez en la vida sobre el total de las personas estudiadas.

Magnitud del consumo. Resultados provinciales

El “Estudio nacional en población de 12 a 65 años sobre consumo de sustancias psicoactivas (2017)” encuestó en la provincia de Santa Fe a 808 personas en ese rango de edad. El diseño muestral de tipo representativo que enmarca este estudio habilita a expandir dicha población a 1.560.495 personas. De esta manera, esta investigación del Observatorio Argentino de Drogas de la Sedronar permite dar cuenta del estado de situación sobre el consumo de sustancias psicoactivas en la población entre 12 a 65 años, residentes en aglomerados de 80 mil o más habitantes de la provincia de Santa Fe², para el año 2017.

En el presente informe se comunican los primeros resultados a nivel provincial respecto de la magnitud del consumo, en base a las prevalencias de vida, año y mes, y las edades de inicio. A la vez, se presentan dichos resultados en su distribución según género y tramos de edad. En este sentido, los datos presentados permitirán construir un escenario provincial en sus trazos más generales en lo que respecta a los consumos de sustancias psicoactivas en población general. Se sugiere complementar esta información con las subsiguientes publicaciones de esta investigación así como también con datos socioeconómicos y demográficos, y otro tipo de estudios.

Por último, a la hora de analizar los resultados se recomienda utilizar como valor de referencia los resultados obtenidos para el país (presentados en el anexo I), debido a que representan la tasa nacional y, por lo tanto, pueden ser considerados como un parámetro válido con el cual comparar los datos de la provincia. Adicionalmente, se incluye en el final del informe el cuestionario que se utilizó en el relevamiento del estudio (Anexo II).

La información presentada podrá ampliarse con los boletines a ser publicados en la página web del Observatorio Argentino de Drogas (www.observatorio.gov.ar).

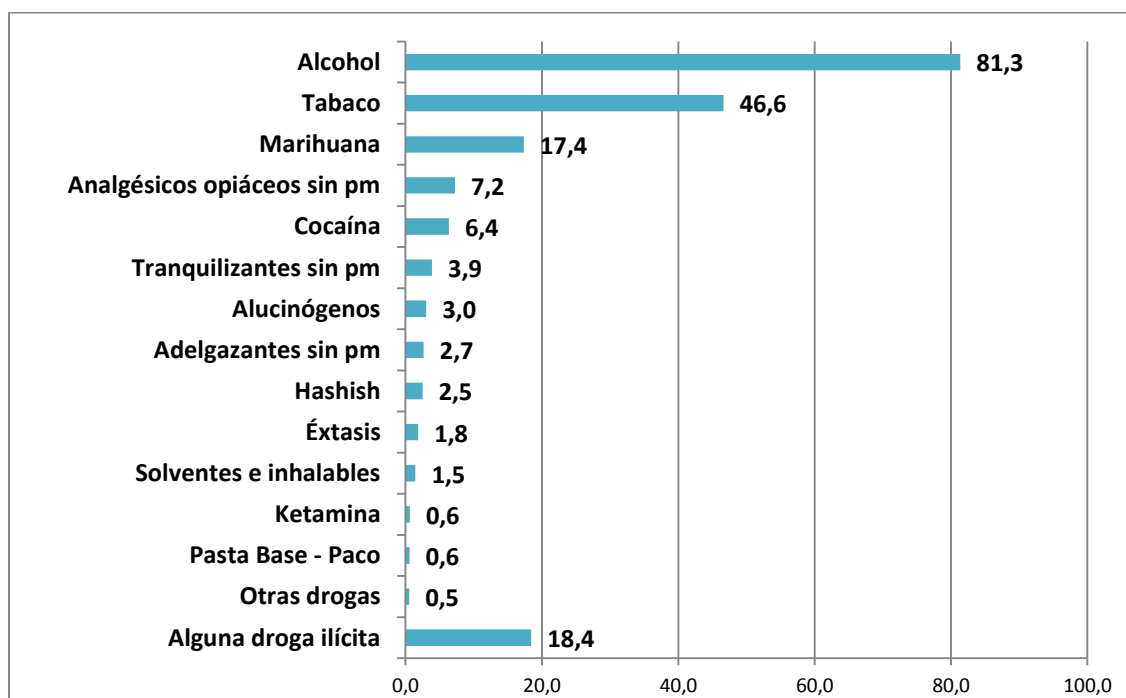
² Las localidades que integran los aglomerados son: Ciudad de Santa Fe, Capitán Bermúdez, Rafaela, Reconquista, Roldán, Rosario, Santo Tomé, Villa Gobernador Gálvez, Granadero Baigorria, San Lorenzo y Arroyo del Medio.

A continuación se presentan los datos de la provincia de **Santa Fe** sobre consumo de sustancias psicoactivas legales e ilegales de la población de 12 a 65 años. Los datos sobre consumo se presentan por sexo y tramos de edad.

1. Prevalencia de vida

La prevalencia de vida indica el porcentaje de personas que declaran haber consumido cada una de las sustancias, al menos una vez en su vida. En el siguiente gráfico se incluyen las principales sustancias³ consumidas en la provincia alguna vez en la vida.

Gráfico N° 1
Prevalencia (%) de vida de consumo de sustancias psicoactivas.
Población de 12 a 65 años. Santa Fe, 2017.



Entre la población de 12 a 65 años del país que vive en localidades de 80 mil habitantes y más, las sustancias legales (alcohol y tabaco) son las que presentan mayor tasa de consumo de alguna vez en la vida. El 46,6% de la población en Santa Fe fumó alguna vez en la vida y el 81,3% tomó alguna bebida alcohólica.

³ Algunas de las sustancias llevan la abreviatura sin pm que corresponde al significado “sin prescripción médica”.

Respecto del consumo de drogas ilícitas, el 18,4% de la población probó alguna vez alguna droga ilícita y de ellas, las que tienen mayor prevalencia de vida son marihuana (17,4%), analgésicos opiáceos sin prescripción médica (7,2%), cocaína (6,4%) y tranquilizantes sin prescripción médica (3,9%).

Cuadro N°1
Prevalencia (%) de vida de consumo de sustancias psicoactivas según sexo.
Población de 12 a 65 años. Santa Fe, 2017.

| Sustancia | Género | | Total |
|---------------------------------|--------|-------|-------|
| | Varón | Mujer | |
| Alcohol | 87,5 | 75,8 | 81,3 |
| Tabaco | 49,7 | 43,9 | 46,6 |
| Marihuana | 24,9 | 10,5 | 17,4 |
| Analgésicos opiáceos sin pm | 5,2 | 9,1 | 7,2 |
| Cocaína | 10,5 | 2,6 | 6,4 |
| Tranquilizantes sin pm | 4,2 | 3,6 | 3,9 |
| Alucinógenos | 4,2 | 2,0 | 3,0 |
| Adelgazantes sin pm | 1,4 | 3,8 | 2,7 |
| Hashish | 4,6 | 0,5 | 2,5 |
| Éxtasis | 2,7 | 1,0 | 1,8 |
| Solventes e inhalables | 2,8 | 0,3 | 1,5 |
| Ketamina | 0,9 | 0,4 | 0,6 |
| Pasta Base - Paco | 1,2 | 0,1 | 0,6 |
| Otras drogas | 1,1 | 0,0 | 0,5 |
| Estimulantes sin pm | 0,9 | 0,0 | 0,4 |
| Esteroides anabolizantes sin pm | 0,2 | 0,3 | 0,3 |
| Crack | 0,4 | 0,0 | 0,2 |
| Morfina sin pm | 0,3 | 0,0 | 0,1 |
| Heroína | 0,2 | 0,0 | 0,1 |
| Opio | 0,1 | 0,0 | 0,04 |
| Alguna droga ilícita | 26,8 | 10,8 | 18,4 |

En la mayoría de las sustancias consultadas, tanto legales como ilícitas, los varones presentan una mayor tasa de consumo de alguna vez en la vida con respecto a las mujeres. Son las mujeres quienes tienen más alto consumo de Analgésicos opiáceos y Adelgazantes, ambas sustancias sin prescripción médica.

Entre los varones, la sustancia más consumida es el alcohol con 87,5%, aunque también es alto su consumo en las mujeres. La segunda sustancia más consumida en varones y mujeres es el tabaco (49,7% y casi 44,0%, respectivamente).

El consumo de alguna droga ilícita, es de 18,4%, marcadamente superior en varones y entre ellas, la sustancia más consumida es marihuana (casi 25% en varones y 10,5% en mujeres). En relación al consumo de cocaína, se observa un valor notablemente más elevado entre los varones (10,5%).

Cuadro N° 2
Prevalencia (%) de vida de consumo de sustancias psicoactivas según grupos de edad. Población de 12 a 65 años. Santa Fe, 2017.

| Sustancia | Grupo de Edad | | | | | Total |
|---------------------------------|---------------|---------|---------|---------|---------|-------|
| | 12 - 17 | 18 - 24 | 25 - 34 | 35 - 49 | 50 - 65 | |
| Alcohol | 47,9 | 90,2 | 84,3 | 82,5 | 83,6 | 81,3 |
| Tabaco | 15,0 | 41,1 | 52,8 | 49,1 | 52,4 | 46,6 |
| Marihuana | 8,1 | 28,7 | 25,5 | 17,0 | 7,1 | 17,4 |
| Analgésicos opiáceos sin pm | 1,2 | 11,8 | 4,6 | 4,9 | 11,1 | 7,2 |
| Cocaína | 2,4 | 7,0 | 9,0 | 5,3 | 6,0 | 6,4 |
| Tranquilizantes sin pm | 0,7 | 12,2 | 3,1 | 3,5 | 1,2 | 3,9 |
| Alucinógenos | 0,0 | 9,5 | 6,3 | 0,4 | 0,0 | 3,0 |
| Adelgazantes sin pm | 0,0 | 0,4 | 2,5 | 1,8 | 5,9 | 2,7 |
| Hashish | 0,0 | 5,3 | 5,4 | 0,8 | 0,8 | 2,5 |
| Éxtasis | 1,7 | 6,8 | 2,8 | 0,0 | 0,0 | 1,8 |
| Solventes e inhalables | 1,0 | 6,0 | 1,0 | 0,8 | 0,0 | 1,5 |
| Ketamina | 0,0 | 3,4 | 0,0 | 0,0 | 0,5 | 0,6 |
| Pasta Base - Paco | 0,0 | 0,3 | 0,8 | 1,3 | 0,0 | 0,6 |
| Otras drogas | 0,0 | 0,0 | 2,3 | 0,0 | 0,0 | 0,5 |
| Estimulantes sin pm | 0,0 | 2,8 | 0,0 | 0,0 | 0,0 | 0,4 |
| Esteroides anabolizantes sin pm | 0,0 | 0,0 | 0,1 | 0,9 | 0,0 | 0,3 |
| Crack | 0,0 | 0,0 | 0,8 | 0,0 | 0,0 | 0,2 |

| | | | | | | |
|----------------------|-----|------|------|------|-----|------|
| Morfina sin pm | 0,0 | 0,0 | 0,6 | 0,0 | 0,0 | 0,1 |
| Heroína | 0,0 | 0,0 | 0,4 | 0,0 | 0,0 | 0,1 |
| Opio | 0,0 | 0,3 | 0,0 | 0,0 | 0,0 | 0,04 |
| Alguna droga ilícita | 8,4 | 28,7 | 27,0 | 17,6 | 9,1 | 18,4 |

Los jóvenes de 12 a 17 años presentan la menor tasa de consumo de alguna vez en la vida de alcohol y tabaco y en varias sustancias ilícitas no se observa consumo. En relación al consumo de bebidas alcohólicas se distribuye en todas las franjas etarias y especialmente se concentra en la franja de 18 a 24 años. Es la principal sustancia consumida. Si bien es notable la diferencia en los valores de consumo de tabaco entre el grupo de 12 a 17 y el de 18 a 24 años (15,0% / 41,1%, respectivamente), es a partir de los 25 años donde se produce el consumo más alto.

En cuanto al uso de marihuana, las tasas de mayor consumo se observan entre las personas de 18 a 34 años con el valor más alto cercano a 29,0%. Su consumo desciende al aumentar la edad de las personas entrevistadas y alcanza un porcentaje de 7,1% en la población de 50 a 65 años.

Analgésicos opiáceos sin prescripción médica es la cuarta sustancia consumida por la población de la provincia de Santa Fe y son los grupos de 18 a 24 años y de 50 a 65 años quienes presentan el uso más elevado, 11,8%. / 11,1%, respectivamente. Los más jóvenes de 12 a 17 años son los que menos consumen la sustancia. En el caso del consumo de alguna vez en la vida de cocaína, entre las edades de 18 a 34 años se produce el mayor consumo y especialmente en el grupo de 25 a 34 años (9,0%). La concentración del consumo de tranquilizantes sin prescripción médica se produce en la franja etaria de 18 a 24 años y el uso de esta sustancia -sin prescripción médica- decrece con el aumento de la edad.

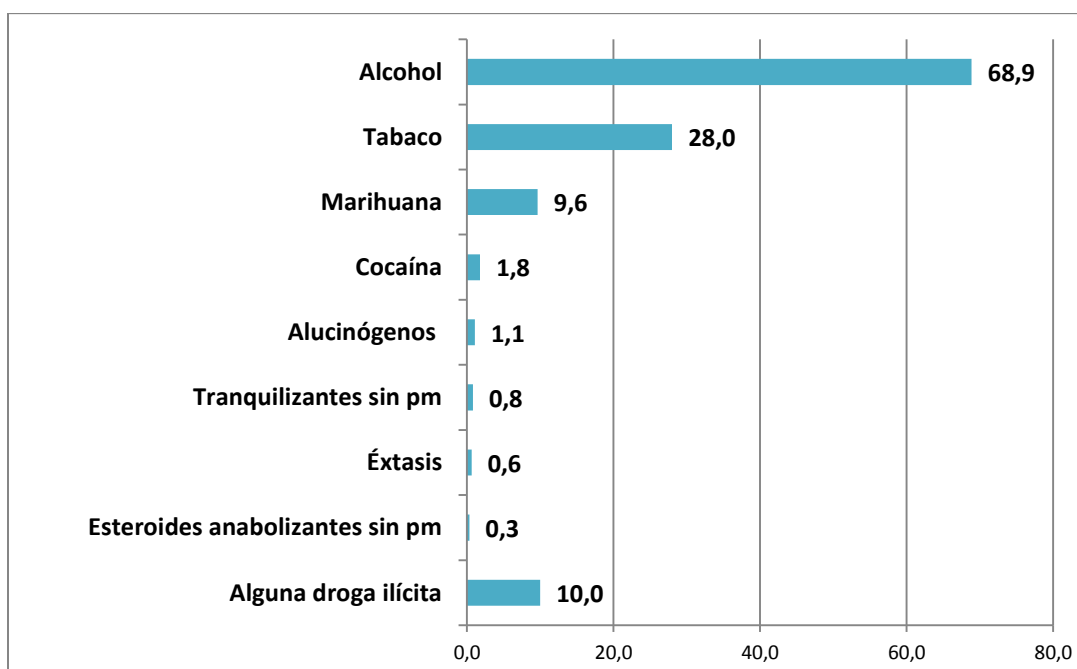
La tasa de consumo de alguna droga ilícita marca el valor más alto en la población de 18 a 34 años, cercano a 29,0%. Su consumo desciende notoriamente al aumentar la edad hacia los 65 años y también se observa un descenso en la franja de menor edad, 12 a 17 años.

2. Prevalencia de año

La prevalencia de año indica la proporción de personas que declaran haber consumido cada una de las sustancias en los últimos 12 meses anteriores al momento de responder la encuesta. Este consumo puede ser entendido como consumo reciente y es el mejor indicador del consumo de drogas ilícitas y de uso indebido.

En el siguiente gráfico se incluyen las principales sustancias consumidas en la provincia durante el último año.

Gráfico N° 2
Prevalencia (%) de año de consumo de sustancias psicoactivas.
Población de 12 a 65 años. Santa Fe, 2017.



El 28,0% de la población manifestó haber fumado recientemente y casi el 69,0% consumió alguna bebida alcohólica. En tanto el uso de marihuana en el último año es de aproximadamente el 10,0% y el consumo de cocaína alcanza el 1,8%. El 10,0% de la población de la provincia informó haber consumido alguna droga ilícita durante el último año.

Cuadro N° 3
Prevalencia (%) de año de consumo de sustancias psicoactivas según sexo.
Población de 12 a 65 años. Santa Fe, 2017.

| Sustancia | Género | | Total |
|---------------------------------|--------|-------|-------|
| | Varón | Mujer | |
| Alcohol | 77,4 | 61,2 | 68,9 |
| Tabaco | 33,2 | 23,3 | 28,0 |
| Marihuana | 14,2 | 5,5 | 9,6 |
| Cocaína | 3,1 | 0,6 | 1,8 |
| Alucinógenos | 1,4 | 0,7 | 1,1 |
| Tranquilizantes sin pm | 1,2 | 0,4 | 0,8 |
| Éxtasis | 0,8 | 0,5 | 0,6 |
| Esteroides anabolizantes sin pm | 0,7 | 0,0 | 0,3 |
| Otras drogas | 0,4 | 0,0 | 0,2 |
| Estimulantes sin pm | 0,3 | 0,0 | 0,1 |
| Solventes e Inhalables | 0,2 | 0,0 | 0,1 |
| Pasta Base y/o Paco | 0,1 | 0,0 | 0,04 |
| Alguna droga ilícita | 14,7 | 5,7 | 10,0 |

Mientras que no se observan grandes diferencias de consumo de tabaco y alcohol entre ambos géneros, el consumo de marihuana casi se triplica en los varones. El consumo reciente de todas las sustancias psicoactivas consultadas es proporcionalmente mayor entre los varones y no se observa consumo en mujeres en cinco de las trece sustancias listadas.

Cuadro N° 4
Prevalencia (%) de año de consumo de sustancias psicoactivas según grupo de edad. Población de 12 a 65 años. Santa Fe, 2017.

| Sustancia | Grupo de Edad | | | | | Total |
|---------------------------------|---------------|---------|---------|---------|---------|-------|
| | 12 - 17 | 18 - 24 | 25 - 34 | 35 - 49 | 50 - 65 | |
| Alcohol | 47,3 | 80,2 | 73,0 | 68,0 | 66,7 | 68,9 |
| Tabaco | 12,5 | 29,7 | 32,8 | 33,9 | 22,1 | 28,0 |
| Marihuana | 6,3 | 23,6 | 13,7 | 7,3 | 1,4 | 9,6 |
| Cocaína | 0,0 | 4,2 | 2,4 | 0,8 | 1,4 | 1,8 |
| Alucinógenos | 0,0 | 6,4 | 0,4 | 0,0 | 0,0 | 1,1 |
| Tranquilizantes sin pm | 0,0 | 3,7 | 1,0 | 0,0 | 0,0 | 0,8 |
| Éxtasis | 0,0 | 3,1 | 0,6 | 0,0 | 0,0 | 0,6 |
| Esteroides anabolizantes sin pm | 0,0 | 2,0 | 0,0 | 0,0 | 0,0 | 0,3 |
| Otras drogas | 0,0 | 0,0 | 0,8 | 0,0 | 0,0 | 0,2 |
| Estimulantes sin pm | 0,0 | 0,8 | 0,0 | 0,0 | 0,0 | 0,1 |
| Solventes e Inhalables | 0,0 | 0,0 | 0,4 | 0,0 | 0,0 | 0,1 |
| Pasta Base y/o Paco | 0,0 | 0,3 | 0,0 | 0,0 | 0,0 | 0,04 |
| Alguna droga ilícita | 6,3 | 23,6 | 14,3 | 8,0 | 1,4 | 10,0 |

El consumo reciente más bajo de tabaco se ubica en las edades de 12 a 17 años con 12,5% y en el grupo de 50 a 65 años con 22,1%. Las tasas más altas de consumo de esta sustancia según grupos de edad, se encuentran distribuidas en los otros tres grupos etarios, de 18 a 49 años.

En cuanto a bebidas alcohólicas, se observa que el mayor consumo durante el último año se registra entre las personas de 18 a 24 años para descender levemente hacia los 65 años. El valor más bajo registrado es entre los 12 y 17 años; de todas maneras las tasas son altas y es la sustancia de más alto consumo.

La tercera sustancia de preferencia en el consumo reciente es marihuana y observamos que se concentra entre las edades de 18 a 24 años con un valor cercano a 24%, igual franja que en el consumo de alcohol; el uso descende con la mayoría de edad y en la franja de 50 a 65 años se muestra el porcentaje más bajo, 1,4%.

En cuanto al consumo de cocaína, la franja de mayor consumo es la de 18 a 24 años (4,2%) y le sigue en importancia el grupo de 25 a 34 años (2,4%). No se releva consumo entre las edades de 12 a 17 años.

Según los datos relevados, la población de 18 a 34 años es quien muestra consumo de alucinógenos y de tranquilizantes sin prescripción médica. Fundamentalmente en el grupo de 18 a 24 años (6,4% alucinógenos / 3,7% tranquilizantes).

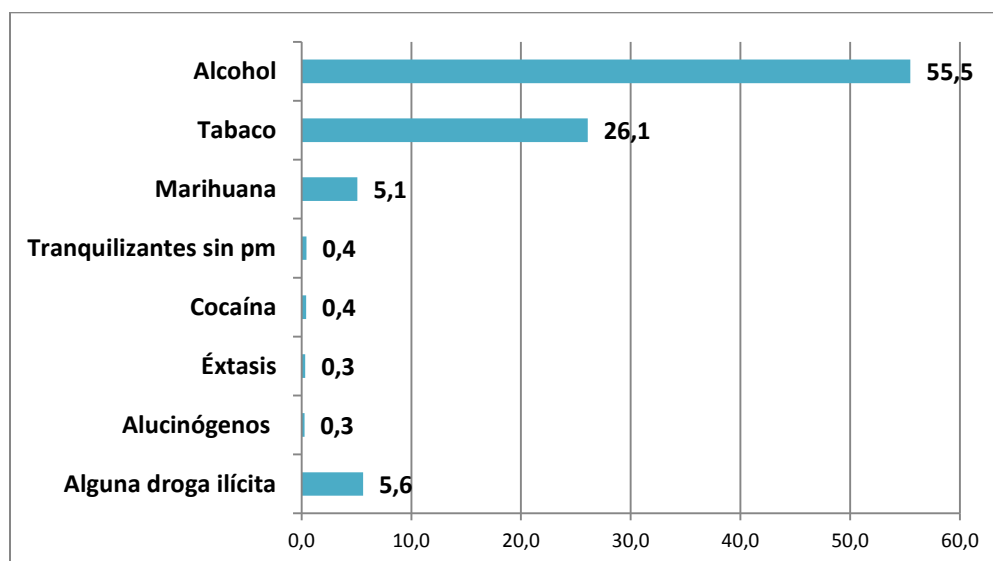
La tasa de mayor consumo de alguna droga ilícita se encuentra entre la población de 18 a 24 años, casi 24%. Esta franja etaria es la que muestra más alto consumo en la mayoría de las sustancias consultadas.

3. Prevalencia de mes

La prevalencia de mes o consumo actual, indica el porcentaje de personas que declaran haber consumido las sustancias en los últimos 30 días anteriores a responder el cuestionario. Es el mejor indicador para el análisis del consumo de las drogas legales (tabaco y alcohol).

En el siguiente gráfico se incluyen las principales sustancias consumidas en la provincia durante el último mes.

Gráfico N° 3
Prevalencia (%) de mes de consumo de sustancias psicoactivas.
Población de 12 a 65 años. Santa Fe, 2017.



El 55,5% de la población de 12 a 65 años tomó actualmente alguna bebida alcohólica y el 26,1% fumó tabaco. El 5,1% de la población consumió marihuana en los últimos 30 días mientras que el uso de tranquilizantes sin prescripción médica y cocaína presenta el mismo valor de consumo, 0,4%. El consumo actual de alguna droga ilícita es del 5,6%.

Cuadro N° 5
Prevalencia (%) de mes de consumo de sustancias psicoactivas según sexo.
Población de 12 a 65 años. Santa Fe, 2017.

| Sustancia | Género | | Total |
|------------------------|--------|-------|-------|
| | Varón | Mujer | |
| Alcohol | 65,7 | 46,3 | 55,5 |
| Tabaco | 31,3 | 21,4 | 26,1 |
| Marihuana | 7,3 | 3,1 | 5,1 |
| Tranquilizantes sin pm | 0,9 | 0,0 | 0,4 |
| Cocaína | 0,9 | 0,0 | 0,4 |
| Éxtasis | 0,2 | 0,5 | 0,3 |
| Alucinógenos | 0,6 | 0,0 | 0,3 |
| Estimulantes sin pm | 0,3 | 0,0 | 0,1 |
| Pasta Base y/o Paco | 0,1 | 0,0 | 0,04 |
| Alguna droga ilícita | 8,1 | 3,4 | 5,6 |

En todas las sustancias psicoactivas consultadas el consumo es proporcionalmente mayor entre los varones. Si bien el consumo de éxtasis muestra un uso levemente superior en mujeres; son muy pocos los casos relevados y expandidos. Durante el último mes el consumo de alguna droga ilícita es mayor entre los varones que entre mujeres (8,1% y 3,4%). Las mujeres no muestran consumo en cinco de las diez sustancias relevadas.

Cuadro N° 6
Prevalencia (%) de mes de consumo de sustancias psicoactivas según grupo de edad. Población de 12 a 65 años. Santa Fe, 2017.

| Sustancia | Grupo de Edad | | | | | Total |
|------------------------|---------------|---------|---------|---------|---------|-------|
| | 12 - 17 | 18 - 24 | 25 - 34 | 35 - 49 | 50 - 65 | |
| Alcohol | 36,9 | 66,6 | 54,8 | 56,8 | 54,5 | 55,5 |
| Tabaco | 11,6 | 22,7 | 31,1 | 33,2 | 21,3 | 26,1 |
| Marihuana | 2,8 | 11,0 | 10,8 | 2,5 | 0,0 | 5,1 |
| Tranquilizantes sin pm | 0,0 | 2,9 | 0,0 | 0,0 | 0,0 | 0,4 |
| Cocaína | 0,0 | 0,3 | 0,8 | 0,8 | 0,0 | 0,4 |
| Éxtasis | 0,0 | 1,4 | 0,6 | 0,0 | 0,0 | 0,3 |
| Alucinógenos | 0,0 | 1,7 | 0,0 | 0,0 | 0,0 | 0,3 |
| Estimulantes sin pm | 0,0 | 0,8 | 0,0 | 0,0 | 0,0 | 0,1 |
| Pasta Base y/o Paco | 0,0 | 0,3 | 0,0 | 0,0 | 0,0 | 0,04 |
| Alguna droga ilícita | 2,8 | 11,0 | 12,1 | 3,3 | 0,0 | 5,6 |

De la misma manera que en las otras prevalencias descriptas, las sustancias legales (alcohol y tabaco) son las que presentan mayor tasa de consumo en el último mes. En relación al consumo de bebidas alcohólicas, y en igual distribución que en la prevalencia del último año, se observa que el mayor consumo se registra entre las personas de 18 a 24 años, desciende moderadamente en el grupo de 50 a 65 años y la tasa de menor consumo se encuentra en el grupo de 12 a 17 años. Es la sustancia de más alto consumo.

El mayor consumo actual de tabaco se localiza fundamentalmente en la población de 25 a 49 años. Decrece en los extremos de la escala y la tasa más baja se registra en los jóvenes de 12 a 17 años entre quienes el 11,6% fuma actualmente.

En relación a la tasa de consumo de marihuana, es mayor entre las personas de 18 a 34 años. El consumo desciende a con la mayoría de edad hasta no registrar consumo en el grupo de 50 a 65 años. La población de 12 a 17 años muestra un bajo consumo de la sustancia (2,8%).

En el caso del consumo de tranquilizantes sin prescripción médica y cocaína, presentan el mismo valor total (0,4%) y se distribuye de manera diferencial según grupo etario. En la primera sustancia, solo informa consumir la sustancia

el grupo de 18 a 24 años (2,9%). En el caso de cocaína, los dos grupos extremos de la escala (12 a 17 y 50 a 65 años) no registran consumo y el mayor consumo está presente en las edades de 25 a 49 años.

La tasa de consumo de alguna droga ilícita resulta mayor entre la población de 18 a 34 años, desciende a 0,2% en el grupo de 12 a 17 años y el grupo de 50 a 65 años en la provincia no registra consumo.

4. Edad de inicio

Se presentan las medidas estadísticas (promedio, mediana y moda) de la edad de inicio en el consumo de alcohol, tabaco, marihuana, cocaína, alucinógenos y tranquilizantes y analgésicos opiáceos, sin prescripción médica. Se realiza el análisis de diferencias significativas según sexo.

Cuadro N° 7
Medidas estadísticas de la edad de inicio de consumo de tabaco y alcohol según sexo. Población de 12 a 65 años. Santa Fe, 2017

| Género | Media | Mediana | Moda |
|----------------|-------|---------|-------|
| Tabaco | | | |
| Total | 15,64 | 15,00 | 18,00 |
| Varones | 15,71 | 15,00 | 18,00 |
| Mujeres | 15,57 | 15,00 | 18,00 |
| Alcohol | | | |
| Total | 16,75 | 16,00 | 15,00 |
| Varones | 16,27 | 16,00 | 15,00 |
| Mujeres | 17,27 | 16,00 | 15,00 |

La edad de inicio promedio en el consumo de ambas sustancias legales (tabaco y alcohol) se registra aproximadamente a los 16 años para tabaco y alrededor de los 17 para alcohol. Considerando el género, se observa que la población de varones se inicia en el consumo de alcohol a una edad algo más temprana que la

población de mujeres. En el caso de tabaco, no se observan diferencias en la edad de inicio entre ambos géneros.

Cuadro N° 8
Medidas estadísticas de la edad de inicio en el consumo de marihuana, cocaína, alucinógenos, tranquilizantes y analgésicos opiáceos sin pm. Población de 12 a 65 años. Santa Fe, 2017.

| Género | Media | Mediana | Moda |
|------------------------------------|--------------|----------------|-------------|
| Marihuana | | | |
| Total | 19,47 | 18,00 | 20 |
| Varones | 19,68 | 18,00 | 18 |
| Mujeres | 19,01 | 20,00 | 20 |
| Analgésicos opiáceos sin pm | | | |
| Total | 20,09 | 15,00 | 15 |
| Varones | 14,89 | 15,00 | 15 |
| Mujeres | 21,45 | 16,00 | 15 |
| Cocaína | | | |
| Total | 20,55 | 20,00 | 25 |
| Varones | 20,26 | 20,00 | 20 |
| Mujeres | 21,69 | 19,00 | 19 |
| Tranquilizantes sin pm | | | |
| Total | 22,28 | 20,00 | 15 |
| Varones | 24,20 | 20,00 | 20 |
| Mujeres | 20,35 | 18,00 | 18 |
| Alucinógenos | | | |
| Total | 18,15 | 18,00 | 20 |
| Varones | 17,09 | 18,00 | 18 |
| Mujeres | 20,00 | 20,00 | 20 |

Observamos que en las cinco sustancias ilícitas de mayor consumo, la edad de inicio promedio difiere en casi todos los casos y la sustancia que muestra una edad de inicio más baja es alucinógenos, a los 18 años y en esta, son los varones

quienes se inician antes que las mujeres. El consumo de marihuana tiene una edad de inicio promedio algo más de los 19 años, 20 años en analgésicos opiáceos sin prescripción médica y aproximadamente 20 años en el consumo de cocaína. Tranquilizantes sin prescripción médica es la sustancia que muestra el rango de edad de inicio algo más alto, 22 años.

En la edad de inicio al consumo de marihuana se observa una similitud entre varones y mujeres a diferencia de la edad donde comienzan a consumir analgésicos opiáceos sin prescripción médica donde la disparidad es notable, el consumo inicial en varones es a los 16 años y en las mujeres, más de 21 años.

Las mujeres tienen un inicio más temprano que los varones al consumo de tranquilizantes sin prescripción médica (20 años en mujeres y más de 24 años en varones) y en el caso de cocaína, el ingreso temprano se invierte y son los varones quienes ingresan antes (22 años mujeres y 20 años varones).

En síntesis, con mayor o menor diferencia, son los varones quienes ingresan más tempranamente al consumo de cuatro de las cinco sustancias ilícitas listadas; las mujeres ingresan antes al consumo de tranquilizantes.

Síntesis de resultados

Entre la población de 12 a 65 años de la provincia de Santa Fe, que vive en localidades de 80 mil habitantes y más, las sustancias legales (alcohol y tabaco) son las que presentan mayor tasa de **consumo de alguna vez en la vida**, de igual forma que en el resto del país. Respecto del consumo de drogas ilícitas, el 18,4% de la población en la provincia probó alguna vez alguna droga ilícita con igual valor que a nivel nacional, 18,3%. De estas últimas, las sustancias de mayor prevalencia de vida coinciden en orden de importancia en el consumo en Santa Fe y en el total país: marihuana (17,4% provincia / 17,4% nación), analgésicos opiáceos sin prescripción médica (7,2% provincia / 6,2% nación), cocaína (6,4% provincia / 5,3% nación) y tranquilizantes sin prescripción médica (3,9% provincia / 3,2% nación).

El consumo de alcohol presenta similitudes con los datos a nivel nacional, más elevado en varones que en mujeres, con un alto consumo en todas las franjas de edad y fundamentalmente entre las edades de 18 a 24 años. El consumo de esta sustancia en el grupo de 12 a 17 años es el más bajo en todos los grupos, tanto a nivel provincial como nacional y en Santa Fe muestra un porcentaje bastante menor (47,9% Santa Fe / 60,5% total país). De igual forma que en el país, el consumo de tabaco es mayoritario en los varones y aumenta con la edad. La franja de 12 a 17 años es la que presenta el consumo más bajo tanto a nivel provincial como nacional.

Respecto del consumo de drogas ilícitas, la primera sustancia consumida es marihuana y son los varones quienes presentan el más alto consumo, tanto en el total país como en la provincia. En ambas jurisdicciones son las edades de 18 a 34 años quienes presentan los valores más altos. El consumo de analgésicos opiáceos es la siguiente sustancia mayormente consumida y son las mujeres quienes muestran valores más altos de consumo, igual que a nivel nacional. Se diferencian en que los grupos de edades de consumo más alto a nivel país es similar entre las edades de 18 a 65 años; en cambio en Santa Fe, son los grupos de 18 a 24 años y de 50 a 65 años quienes presentan el uso más elevado. El consumo de cocaína en la provincia y en nación presenta una distribución similar en todas las franjas etarias; de todas formas, se observa que el descenso en el consumo de esta sustancia es notorio en el grupo de 50 a 65 años en el total país y se mantiene alto en la provincia (2,1% nación / 6,0% provincia). En

los dos ámbitos, son los varones quienes tienen más alto valor de consumo. La concentración del consumo de tranquilizantes sin prescripción médica se produce en la franja etaria de 18 a 24 años en Santa Fe y a nivel nacional, de 25 a 34 años; en ambos son los varones quienes muestran el consumo más alto.

Con respecto al **consumo reciente**, también el mayor consumo se observa en las sustancias legales. Respecto del consumo de drogas ilícitas durante el último año, los datos nacionales presentan un porcentaje más bajo que en la provincia (8,3% nación / 10,0% provincia). En los dos ámbitos son elegidas por los varones, fundamentalmente de 18 a 24 años.

Dentro de las drogas ilícitas, le sigue en importancia el consumo de marihuana y de igual forma a nivel país y provincial, son los varones de 18 a 34 años quienes tienen el mayor consumo, aunque con más alto porcentaje en Santa Fe (casi 16% en total país / casi 24,0% en la provincia). Tanto en los datos nacionales como en Santa Fe, el consumo de cocaína se ubica en el segundo lugar de las drogas ilícitas y también, se ven coincidencias en que son los varones quienes hacen mayor uso de la sustancia. El grupo de edad de mayor uso de cocaína según los datos de total país es el de 18 a 24 años en ambas jurisdicciones.

La población provincial de 18 a 34 años es quien muestra consumo de alucinógenos y de tranquilizantes sin prescripción médica, fundamentalmente en el grupo de 18 a 24 años; y en ambas sustancias, son los varones quienes tienen mayor consumo. A nivel nacional, son las mujeres quienes muestran más alto consumo de tranquilizantes pero no de alucinógenos y el grupo de 18 a 34 años es el de más alto consumo.

El **consumo actual** provincial mantiene este orden de importancia en relación al más alto consumo: alcohol, tabaco y marihuana. Con valores más bajos, tranquilizantes sin prescripción médica y cocaína. En todas las sustancias son los varones quienes presentan mayor consumo y en las últimas dos sustancias no se registra consumo en mujeres.

El consumo en el último mes de tabaco y alcohol se presenta fundamentalmente en varones y en las edades de 18 a 49 años y particularmente alto, en la franja de 18 a 24 años para el uso de alcohol y de 25 a 49 años para el consumo de tabaco, similar distribución que para los valores nacionales. También se observa

similitud en que la franja de 12 a 17 años es la que presenta más bajo consumo en ambas sustancias.

El consumo de alguna droga ilícita durante el último mes en la provincia es de 5,6 % y en los porcentajes nacionales alcanza el 5,7%. En los dos ámbitos son los varones quienes presentan mayor consumo y las edades de más uso son las de 18 a 34 años. El consumo de marihuana se presenta mayoritariamente en varones y en el grupo de 18 a 34 años sin observar grandes diferencias con los datos del país. En relación al consumo actual de cocaína en Santa Fe, se muestra exclusivamente en varones y en el grupo de 18 a 49 años de la misma manera que en los datos nacionales aunque presenta un leve descenso en la población de 18 a 24 años.

La **edad de inicio** promedio en el consumo de ambas sustancias legales (tabaco y alcohol) se registra aproximadamente a los 16 años para tabaco (a nivel nacional la edad registrada es de 17 años) y alrededor de los 17 años para alcohol (igual que para el total país). La población de varones se inicia en el consumo de alcohol a una edad algo más temprana que la población de mujeres y en el caso de tabaco, no se observan importantes diferencias en la edad de inicio entre ambos géneros.

La sustancia ilícita que muestra una edad de inicio más baja es alucinógenos, a los 18 años y en esta, son los varones quienes se inician antes que las mujeres. El consumo de marihuana tiene una edad de inicio promedio algo más de los 19 años (similar que a nivel país), 20 años en analgésicos opiáceos sin prescripción médica (algo más de 19 años a nivel país), aproximadamente 20 años en el consumo de cocaína (19 años nación). Los tranquilizantes sin prescripción médica es la sustancia que muestra el rango de edad de inicio algo más alto en la provincia, 22 años y a nivel nacional, 24 años.

Con mayor o menor diferencia, son los varones quienes ingresan más tempranamente al consumo de marihuana, cocaína y analgésicos opiáceos; las mujeres ingresan antes al consumo de tranquilizantes. Según los valores nacionales, son las mujeres quienes se acercan más tempranamente a consumir cocaína y los varones, a consumir las otras tres sustancias mencionadas.

ANEXO I

Tablas de Resultados Nacionales

Prevalencia de Vida según Género y Grupo de Edad

| Sustancias | Género | | | Grupo de Edad | | | | | Total |
|---------------------------------|--------|-------|-------|---------------|---------|---------|-------|-------|-------|
| | Varón | Mujer | Otro | 12 - 17 | 18 - 24 | 25 - 34 | 35-49 | 50-65 | |
| Tabaco | 55,2 | 47,8 | 18,6 | 19,0 | 47,7 | 56,3 | 52,4 | 59,3 | 51,3 |
| Alcohol | 86,0 | 76,5 | 100,0 | 60,5 | 88,1 | 86,3 | 80,6 | 78,5 | 81,0 |
| Tranquilizantes sin pm | 4,0 | 2,5 | 0,0 | 0,8 | 3,8 | 5,0 | 3,8 | 1,3 | 3,2 |
| Estimulantes sin pm | 0,3 | 0,1 | 0,0 | 0,1 | 0,6 | 0,3 | 0,0 | 0,0 | 0,2 |
| Analgésicos opiáceos sin pm | 5,9 | 6,5 | 0,0 | 2,6 | 6,3 | 6,4 | 7,0 | 6,2 | 6,2 |
| Adelgazantes sin pm | 0,7 | 2,7 | 0,0 | 0,2 | 0,8 | 1,9 | 2,2 | 2,4 | 1,8 |
| Esteroides anabolizantes sin pm | 0,5 | 0,2 | 0,0 | 0,1 | 0,4 | 0,5 | 0,4 | 0,1 | 0,3 |
| Solventes e Inhalables | 1,5 | 0,2 | 0,0 | 0,2 | 1,4 | 0,8 | 0,9 | 0,5 | 0,8 |
| Marihuana | 21,4 | 13,9 | 10,9 | 8,6 | 29,3 | 26,8 | 15,5 | 4,8 | 17,4 |
| Cocaína | 8,2 | 2,7 | 0,0 | 1,2 | 6,5 | 7,7 | 6,4 | 2,1 | 5,3 |
| Pasta Base y/o Paco | 0,9 | 0,2 | 0,0 | 0,2 | 1,0 | 0,7 | 0,5 | 0,1 | 0,5 |
| Hashish | 2,3 | 1,0 | 0,0 | 0,3 | 1,3 | 3,0 | 2,2 | 0,4 | 1,6 |
| Crack | 0,4 | 0,1 | 0,0 | 0,0 | 0,4 | 0,4 | 0,2 | 0,1 | 0,2 |
| Éxtasis | 1,6 | 1,1 | 0,0 | 0,3 | 2,4 | 2,2 | 1,3 | 0,0 | 1,3 |
| Heroína | 0,1 | 0,0 | 0,0 | 0,0 | 0,2 | 0,0 | 0,0 | 0,1 | 0,1 |
| Opio | 0,2 | 0,1 | 0,0 | 0,0 | 0,0 | 0,1 | 0,2 | 0,2 | 0,1 |
| Morfina sin pm | 0,1 | 0,0 | 0,0 | 0,0 | 0,0 | 0,1 | 0,1 | 0,1 | 0,1 |
| Alucinógenos | 3,2 | 1,5 | 0,0 | 0,5 | 4,3 | 4,3 | 1,8 | 0,1 | 2,3 |
| Ketamina | 0,9 | 0,7 | 0,0 | 0,0 | 1,9 | 1,2 | 0,5 | 0,1 | 0,8 |
| Otras drogas | 0,3 | 0,0 | 0,0 | 0,0 | 0,3 | 0,4 | 0,1 | 0,0 | 0,2 |
| Alguna droga ilícita | 22,6 | 14,4 | 10,9 | 8,8 | 30,1 | 27,5 | 16,5 | 5,9 | 18,3 |

Prevalencia de Año por Género y Grupo de edad

| Sustancia | Género | | | Grupo de Edad | | | | | Total |
|---------------------------------|--------|-------|-------|---------------|---------|---------|-------|-------|-------|
| | Varón | Mujer | Otro | 12 - 17 | 18 - 24 | 25 - 34 | 35-49 | 50-65 | |
| Tabaco | 35,4 | 27,7 | 18,6 | 13,3 | 33,5 | 35,9 | 34,0 | 28,5 | 31,3 |
| Alcohol | 74,2 | 62,3 | 100,0 | 53,8 | 78,9 | 73,8 | 66,4 | 60,9 | 68,0 |
| Esteroides anabolizantes sin pm | 0,2 | 0,1 | 0,0 | 0,0 | 0,3 | 0,1 | 0,0 | 0,2 | 0,1 |
| Tranquilizantes sin pm | 0,6 | 0,9 | 0,0 | 0,6 | 0,9 | 1,4 | 0,4 | 0,3 | 0,7 |
| Estimulantes sin pm | 0,2 | 0,0 | 0,0 | 0,0 | 0,2 | 0,2 | 0,0 | 0,0 | 0,1 |
| Solventes e Inhalables | 0,1 | 0,0 | 0,0 | 0,1 | 0,1 | 0,2 | 0,0 | 0,0 | 0,1 |
| Marihuana | 10,7 | 5,2 | 0,0 | 4,9 | 15,9 | 13,3 | 4,9 | 0,9 | 7,8 |
| Cocaína | 2,4 | 0,7 | 0,0 | 0,4 | 3,0 | 1,9 | 1,7 | 0,3 | 1,5 |
| Pasta Base y/o Paco | 0,3 | 0,0 | 0,0 | 0,0 | 0,4 | 0,0 | 0,2 | 0,0 | 0,1 |
| Éxtasis | 0,4 | 0,2 | 0,0 | 0,1 | 0,9 | 0,4 | 0,2 | 0,0 | 0,3 |
| Alucinógenos | 1,0 | 0,2 | 0,0 | 0,1 | 1,9 | 1,0 | 0,0 | 0,0 | 0,6 |
| Otras drogas | 0,0 | 0,0 | 0,0 | 0,0 | 0,0 | 0,1 | 0,0 | 0,0 | 0,0 |
| Alguna droga ilícita | 11,5 | 5,4 | 0,0 | 5,0 | 16,1 | 13,5 | 6,1 | 1,0 | 8,3 |

Prevalencia de Mes por Género y Grupo de edad

| Sustancias | Género | | | Grupo de Edad | | | | | Total |
|---------------------------------|--------|-------|-------|---------------|---------|---------|-------|-------|-------|
| | Varón | Mujer | Otro | 12 - 17 | 18 - 24 | 25 - 34 | 35-49 | 50-65 | |
| Tabaco | 32,2 | 25,3 | 18,6 | 11,8 | 28,8 | 32,3 | 31,8 | 26,9 | 28,6 |
| Alcohol | 62,6 | 44,2 | 100,0 | 34,7 | 62,1 | 57,7 | 51,7 | 49,5 | 52,9 |
| Esteroides anabolizantes sin pm | 0,0 | 0,0 | 0,0 | 0,0 | 0,0 | 0,0 | 0,0 | 0,0 | 0,0 |
| Tranquilizantes sin pm | 0,4 | 0,4 | 0,0 | 0,0 | 0,7 | 0,6 | 0,3 | 0,3 | 0,4 |
| Estimulantes sin pm | 0,1 | 0,0 | 0,0 | 0,0 | 0,1 | 0,2 | 0,0 | 0,0 | 0,1 |
| Solventes e Inhalables | 0,1 | 0,0 | 0,0 | 0,0 | 0,0 | 0,2 | 0,0 | 0,0 | 0,0 |
| Marihuana | 7,8 | 3,3 | 0,0 | 2,8 | 12,0 | 9,5 | 3,0 | 0,3 | 5,4 |
| Cocaína | 1,0 | 0,4 | 0,0 | 0,1 | 1,4 | 0,8 | 0,9 | 0,1 | 0,7 |
| Pasta Base y/o Paco | 0,1 | 0,0 | 0,0 | 0,0 | 0,1 | 0,0 | 0,0 | 0,0 | 0,0 |
| Éxtasis | 0,1 | 0,1 | 0,0 | 0,0 | 0,5 | 0,0 | 0,0 | 0,0 | 0,1 |
| Alucinógenos | 0,5 | 0,0 | 0,0 | 0,0 | 0,6 | 0,6 | 0,0 | 0,0 | 0,2 |
| Otras drogas | 0,0 | 0,0 | 0,0 | 0,0 | 0,0 | 0,0 | 0,0 | 0,0 | 0,0 |
| Alguna droga ilícita | 8,3 | 3,4 | 0,0 | 2,9 | 12,1 | 9,9 | 3,7 | 0,3 | 5,7 |

Edad de Inicio según Sustancia y Género

| | Media | Mediana | Moda |
|----------------------------------|-------|---------|------|
| Marihuana | | | |
| Total | 18,60 | 18,00 | 17 |
| Varones | 18,17 | 17,00 | 18 |
| Mujeres | 19,22 | 18,00 | 17 |
| Cocaína | | | |
| Total | 20,15 | 19,00 | 20 |
| Varones | 20,43 | 19,00 | 20 |
| Mujeres | 19,38 | 19,00 | 20 |
| Éxtasis | | | |
| Total | 22,07 | 20,00 | 20 |
| Varones | 22,26 | 20,00 | 28 |
| Mujeres | 21,81 | 21,00 | 20 |
| Alucinógenos | | | |
| Total | 19,09 | 17,00 | 16 |
| Varones | 18,56 | 17,00 | 16 |
| Mujeres | 20,79 | 20,00 | 27 |
| Tranquilizantes s/pm | | | |
| Total | 24,44 | 22,00 | 18 |
| Varones | 23,89 | 20,00 | 18 |
| Mujeres | 25,16 | 23,00 | 18 |
| Analgésicos opiáceos s/pm | | | |
| Total | 19,96 | 18,00 | 20 |
| Varones | 19,46 | 18,00 | 20 |
| Mujeres | 20,32 | 18,00 | 20 |

ANEXO II:
Cuestionario

ENCUESTA DE SALUD PÚBLICA

Cuestionario Estandarizado

Año 2016

Los datos del presente cuestionario son de carácter estrictamente confidencial y solo serán usados para generar estadísticas generales

A - IDENTIFICACIÓN GEOGRÁFICA

| Provincia | Departamento | Fracción | Radio | Municipio | Localidad | Barrio |
|-----------|--------------|----------|-------|-----------|-----------|--------|
| | | | | | | |
| | | | | | | |

PM →

Nro. de Cuestionario:

Informante:

Teléfono de contacto:

B - HISTORIAL DE CAMPO

| | Fecha | Nombre y Apellido | Firma | Código |
|--------------------|-------|-------------------|-------|--------|
| Encuestador | / / | | | |
| Supervisor de zona | / / | | | |
| Supervisor general | / / | | | |

C - SELECCIÓN DE LA PERSONA A ENTREVISTAR

TOTAL PERSONAS EN EL HOGAR DE 12 A 65 AÑOS →

Dígame por favor el nombre y edad (incluyendo su fecha de nacimiento), de todas las personas entre 12 y 65 años que viven aquí. No importa si ellos son familiares suyos o no, simplemente si ellos viven en su hogar en forma permanente. (Incluya personal doméstico o no familiares).
Encuestador: Liste a las personas del hogar. En la columna que dice Fecha de Nacimiento, registre día, mes y año de nacimiento. En las siguientes, Nombre y Edad registre el nombre de pila y edad de estas personas. Luego en la columna de Selección circule el número de la persona seleccionada considerando como criterio de selección aquella persona cuya fecha de cumpleaños esté más cercana al día de la encuesta.

| Fecha de Nacimiento dd/mm/aaaa | Nombre | Edad | Selección |
|-----------------------------------|--------|------|-----------|
| / / | | | 1 |
| / / | | | 2 |
| / / | | | 3 |
| / / | | | 4 |
| / / | | | 5 |
| / / | | | 6 |
| / / | | | 7 |
| / / | | | 8 |
| / / | | | 9 |
| / / | | | 0 |

| |
|--|
| |
|--|

D - IDENTIFICACIÓN DE LA VIVIENDA, DEL HOGAR Y DEL ENTREVISTADO

1. Tipo de vivienda... No preguntar, ver descriptivo

| | |
|-------------------|---|
| Vivienda adecuada | 1 |
| Vivienda precaria | 2 |

2. Género del entrevistado

| | |
|--------|---|
| Hombre | 1 |
| Mujer | 2 |
| Otro | 3 |

3. ¿Cuál es su nacionalidad?

| | |
|--------------------|---|
| Argentina | 1 |
| Boliviana | 2 |
| Peruana | 3 |
| Paraguaya | 4 |
| Chilena | 5 |
| Uruguaya | 6 |
| Otra (especificar) | 7 |

4. ¿Cuántos años tiene cumplidos Ud.?

| | |
|---------------------------------------|--|
| Indique edad exacta en años cumplidos | |
|---------------------------------------|--|

5 ¿Cuál es su situación conyugal? (LEER)

| | |
|---------------------------------|---|
| De novio/a | 1 |
| Conviviendo | 2 |
| Casado/a | 3 |
| Separado/a | 4 |
| Divorciado/a | 5 |
| Viudo/a | 6 |
| Soltero/a | 7 |
| No sabe / No contesta (No leer) | 9 |

6. Cómo está compuesto su grupo familiar?

Señale todo lo que corresponda. Luego marque su posición dentro del hogar. Todas las respuestas son en relación al Jefe de Hogar

| | Composición Familiar | Posición dentro del hogar |
|----------------------|----------------------|---------------------------|
| Jefe de Hogar | 1 | 1 |
| Cónyuge | 2 | 2 |
| Hijo/ Hija | 3 | 3 |
| Madre/ Padre | 4 | 4 |
| Madrastra/ Padrastro | 5 | 5 |
| Hermano/ Hermana | 6 | 6 |
| Yerno/ Nuera | 7 | 7 |
| Nieto/ Nieta | 8 | 8 |
| Suegro/ Suegra | 9 | 9 |
| Otros familiares | 10 | 10 |
| Otros no familiares | 11 | 11 |

7. ¿Podría indicarme la cantidad total de miembros que viven en el hogar, incluyéndose usted?

| | |
|--------------------------------|--|
| Cantidad de miembros del hogar | |
|--------------------------------|--|

8. Por favor indique la cantidad de miembros del hogar según género y edad de cada uno de ellos. Incluir al entrevistado.

| | Varón | Mujer | Otro | Col. |
|---------------|-------|-------|------|------|
| 1 año o menos | | | | 8.1 |
| 2 años | | | | 8.2 |
| 3 años | | | | 8.3 |
| 4 a 6 años | | | | 8.4 |
| 7 a 9 años | | | | 8.5 |
| 10 a 12 años | | | | 8.6 |
| 13 a 17 años | | | | 8.7 |
| 18 a 29 años | | | | 8.8 |
| 30 a 59 años | | | | 8.9 |
| 60 y más años | | | | 8.10 |

9. Qué cantidad de habitaciones tiene la vivienda? (No contar baños, cocina, garage, excepto que el garage se use como habitación)

| | |
|--------------------------|--|
| Cantidad de habitaciones | |
|--------------------------|--|

10. En su hogar, hay niños menores entre 5 y 13 años que no asisten a la escuela actualmente?

(Solo registre en forma afirmativa si los casos de no asistencia son permanentes, excluyendo motivos temporales tales como viajes o enfermedades)

| | |
|----|---|
| Sí | 1 |
| No | 2 |

11. Usted tiene acceso a:

| | SÍ | NO | Ns/Nc |
|------------------------------|----|----|-------|
| a Red eléctrica | 1 | 2 | 9 |
| b Red de agua potable | 1 | 2 | 9 |
| c Red de cloacas | 1 | 2 | 9 |
| d Red de gas | 1 | 2 | 9 |

12. ¿Qué tipo de baño existe en su domicilio? (LEER)

| | | |
|---|---|-------------------|
| Inodoro con botón o cadena y arrastre de agua | 1 | Pasa a p13 |
| Inodoro sin botón o cadena y arrastre de agua | 2 | |
| Letrina (sin arrastre de agua) | 3 | Pasa a p14 |
| Este hogar no tiene instalación de baño | 4 | |
| No sabe / No contesta (No leer) | 9 | |

SÓLO SI DISPONE DE INODORO

13. ¿Podría decirme si el desagüe del inodoro o retrete es... (LEER categorías)

| | |
|-------------------------|---|
| A red pública (cloacas) | 1 |
| A cámara séptica | 2 |
| Solamente a pozo ciego | 3 |
| Otro (especificar) | 4 |
| No sabe / No contesta | 9 |

A TODOS

14. ¿De qué tipo de atención médica dispone usted?

| | |
|----------------------------|---|
| Privada / Prepaga | 1 |
| Obra Social | 2 |
| Atención pública exclusiva | 3 |

15. ¿Podría indicarme si Usted y el Jefe de Hogar asisten en la actualidad o asistieron a algún establecimiento educativo?

| | Encuestado | Jefe de Hogar |
|------------------------|------------|---------------|
| Nunca asistió | 1 | 1 |
| No asiste pero asistió | 2 | 2 |
| Asiste actualmente | 3 | 3 |

16. ¿Cuál es el nivel educativo más alto que ha alcanzado Ud.? ¿Y el jefe de hogar?

| | Encues- -tado | Jefe de Hogar |
|---|------------------|------------------|
| Ninguno o sin instrucción | 1 | 1 |
| Primaria / EGB 1/ EGB 2 incompleta | 2 | 2 |
| Primaria / EGB 1/ EGB 2 completa | 3 | 3 |
| Secundaria / EGB 3 / Polimodal incompleta | 4 | 4 |
| Secundaria / EGB 3 / Polimodal completa | 5 | 5 |
| Intermedia o terciaria incompleta | 6 | 6 |
| Intermedia o terciaria completa | 7 | 7 |
| Superior o universitario incompleto | 8 | 8 |
| Superior o universitario completo | 9 | 9 |
| Post grado | 10 | 10 |
| Educación especial | 11 | 11 |
| No sabe / No contesta (No leer) | 99 | 99 |

SÓLO A MAYORES DE 18 AÑOS

17. De las siguientes situaciones que le voy a mencionar, me gustaría que me dijera si ha vivido alguna durante su infancia.

Señale todas las que correspondan. LEER categorías

| | |
|---|---|
| Abandono | 1 |
| Maltrato (violencia física o psicológica) | 2 |
| Carencias en la alimentación | 3 |
| Mudanzas reiteradas de localidad (de una ciudad a otra, de una provincia a otra, de un país a otro) | 4 |
| Abandono de los estudios por necesidad de trabajar | 5 |
| Hacerse cargo del cuidado de hermanos menores, abuelos o personas con alguna discapacidad en el hogar | 6 |
| Convivir con familiares con problemas de consumo de alcohol o drogas | 7 |
| Ninguna | 8 |

A TODOS

18. ¿Realiza alguna de las siguientes actividades al menos una vez al mes?

Registre todas las que correspondan. LEER categorías

| | |
|---|---|
| Juntarse con amigos | 1 |
| Concurrir a espectáculos | 2 |
| Hacer alguna actividad artística (música, pintura, escritura) | 3 |
| Aprender un oficio (mecánica, carpintería, electricidad, artesanías) o algún Idioma | 4 |
| Dedicarle tiempo a algún hobby | 5 |
| Participar en un grupo u organización con fines solidarios (voluntariado, beneficencia, cooperadora, ayuda comunitaria, grupo de ayuda, bomberos, Cruz Roja, etc) | 6 |
| Participar activamente de algún grupo religioso | 7 |
| Participar activamente de alguna agrupación política | 8 |

E - INGRESOS DEL HOGAR

19. ¿Podría indicarme la cantidad de perceptores de ingreso que hay en su hogar?

| | |
|---------------------|---|
| 4 o más perceptores | 1 |
| 2 a 3 perceptores | 2 |
| 1 perceptor | 3 |

20. ¿Cuál es el ingreso total mensual del hogar?

Incluya ingresos provenientes del trabajo, jubilaciones, rentas, seguro de desempleo, becas, cuotas de alimentos, etc.

| Indique los INGRESOS del hogar | \$ | Pasa a p22 |
|--------------------------------|-------|-------------------|
| Sin ingresos | 0 | Pasa a p21 |
| No sabe (No leer) | 99998 | |
| No contesta (No leer) | 99999 | |

21. ¿Me podría indicar en cuál de estos tramos se ubica el ingreso mensual del hogar?

Sólo si NS o NC en la pregunta anterior. LEER categorías

| | |
|--------------------------|----|
| Menos de 4.000 pesos | 1 |
| De 4.001 a 6.000 pesos | 2 |
| De 6.001 a 8.000 pesos | 3 |
| De 8.001 a 10.000 pesos | 4 |
| De 10.001 a 12.000 pesos | 5 |
| De 12.001 a 14.000 pesos | 6 |
| De 14.001 a 16.000 pesos | 7 |
| De 16.001 a 19.000 pesos | 8 |
| De 19.001 a 22.000 pesos | 9 |
| De 22.001 a 25.000 pesos | 10 |
| Más de 25.000 pesos | 11 |
| No sabe (No leer) | 99 |

F - SITUACIÓN LABORAL

22 ¿En el último mes, cuál ha sido su principal actividad? ¿y la del jefe de hogar?

| Mostrar tarjeta. Elegir una opción | Encuestado | Jefe de Hogar |
|---|------------|---------------|
| Trabajó jornada completa, (entre 35 a 45 horas a la semana) | 1 | 1 |
| Trabajó jornada parcial, (menos 35 horas a la semana), pero quisiera trabajar más horas | 2 | 2 |
| Trabajó jornada parcial, (menos de 35 horas a la semana), y no quiere trabajar más horas | 3 | 3 |
| Trabajó más de 45 horas semanales | 4 | 4 |
| Tuvo un trabajo temporario (hizo changas, ayudó a fiar o amigo en su negocio, fabricó algo para vender, etc.) | 5 | 5 |
| Estuvo sin trabajo, pero buscó o está buscando trabajo (puso carteles, asistió a entrevistas, etc.) | 6 | 6 |
| Teniendo trabajo, no asistió por vacaciones, enfermedad, paro o huelga, u otro problema | 7 | 7 |
| Estuvo dedicado/a a tareas del hogar (ama/o de casa) | 8 | 8 |
| Estuvo dedicado al cuidado de familiares/parientes | 9 | 9 |
| Estuvo dedicado al estudio | 10 | 10 |
| Es jubilado, pensionado o rentista | 11 | 11 |
| Incapacitado para trabajar | 12 | 12 |
| No hizo/ hace nada | 13 | 13 |
| No contesta | 99 | 99 |

SÓLO PARA OCUPADOS

23. En la ocupación principal (si tiene más de una, aquella que habitualmente le lleva más horas), Usted trabaja... LEER categorías

| | |
|---|---|
| Para su propio negocio/ empresa/ actividad | 1 |
| Como obrero o empleado para un Patrón/ Empresa/ Institución (incluye agencia de empleo) | 2 |
| Como servicio doméstico | 3 |
| Como trabajador familiar sin pago | 4 |

24. ¿Le realizan aportes o aporta usted al sistema jubilatorio?

| | |
|--|---|
| Sí, el empleador hace los aportes | 1 |
| Si, realizo yo los aportes (Monotributo, autónomo) | 2 |
| No | 3 |

25 ¿A qué se dedica el establecimiento en el que usted trabaja?

| | |
|---|----|
| Industria manufacturera | 1 |
| Construcción | 2 |
| Comercio | 3 |
| Hoteles, restaurantes y turismo | 4 |
| Transporte, almacenamiento y comunicaciones | 5 |
| Servicios financieros e inmobiliarias | 6 |
| Administración pública y defensa | 7 |
| Enseñanza | 8 |
| Servicios sociales y de salud | 9 |
| Servicio doméstico | 10 |
| Agropecuaria y minero | 11 |
| Electricidad, gas y agua | 12 |
| Otra (especificar) | 13 |

A TODOS

26. ¿En su trabajo actual o en su último trabajo conoce Ud. o ha conocido algún caso de compañeros que consuman en exceso alcohol u otras drogas?

| | |
|---------------|---|
| No, ninguno | 1 |
| Sí, algunos | 2 |
| Sí, bastantes | 3 |
| Nunca trabajó | 4 |
| NS / NC | 9 |

27. ¿Piensa usted que el consumo del alcohol y de las drogas en el trabajo es un problema importante?

| | | |
|---------------------|---|------------|
| No, nada importante | 1 | Pasa a p29 |
| Poco importante | 2 | |
| Bastante | 3 | Pasa a p28 |
| Mucho | 4 | |
| NS/NC (No leer) | 9 | a p29 |

28. ¿Por qué razones piensa usted que este problema es importante en el trabajo?

(Puede responder más de una respuesta)

| | |
|---|----|
| Provoca accidentes laborales | 1 |
| Provoca enfermedades | 2 |
| Disminuye la productividad o rendimiento | 3 |
| Provoca ausentismo | 4 |
| Provoca sanciones y/o despidos | 5 |
| Genera mal ambiente o malas relaciones con los compañeros | 6 |
| Puede tener consecuencias para terceros | 7 |
| Afecta a todos los trabajadores | 8 |
| Otras razones. Especifique cuáles: | 9 |
| NS / NC | 99 |

G - SALUD

29. Hablando de su salud. ¿Cómo calificaría usted su estado de salud, en general, durante los últimos 12 meses? LEER categorías

| | |
|-----------------------|---|
| Muy malo | 1 |
| Malo | 2 |
| Regular | 3 |
| Bueno | 4 |
| Muy bueno | 5 |
| No contesta (No leer) | 9 |

30. Durante los últimos 12 meses... Ha sufrido alguna enfermedad por la que haya debido guardar cama o reposo bajo consejo médico?

| | |
|-------------|---|
| Sí | 1 |
| No | 2 |
| No contesta | 9 |

31. Durante los últimos 12 meses... Ha visitado a algún profesional de la salud por problemas de angustia, relaciones personales, depresión u otros?

| | |
|-------------|---|
| Sí | 1 |
| No | 2 |
| No contesta | 9 |

32. ¿Realiza regularmente actividades físicas, como deportes, salir a caminar, gimnasio, musculación, bailes, etc.?

| | |
|---|---|
| Algunas veces al mes | 1 |
| Una o dos veces por semana | 2 |
| Más de dos veces por semana | 3 |
| Todos los días | 4 |
| No realiza regularmente actividades físicas | 5 |
| No contesta (No leer) | 9 |

33. ¿Dónde realiza estas actividades?

| | |
|---|---|
| Gimnasio | 1 |
| Club | 2 |
| Espacios públicos (plazas, parques, centros comunales, en la calle) | 3 |
| Otro lugar | 4 |

34. Cuando usa medicamentos para tratar molestias o síntomas de enfermedad, como dolor de cabeza, tos, fiebre baja, estado gripal, malestar estomacal, dolor de muela, etc., generalmente... LEER categorías

| | |
|---|---|
| Los usa luego de consultar con un profesional de la salud | 1 |
| Los usa luego de consultar con un familiar o amigo | 2 |
| Los usa por iniciativa propia (automedicación) | 3 |
| No usa medicamentos para síntomas leves | 4 |

H - CONSUMO DE TABACO

(Cigarrillos, Cigarros, Pipas, Puros)

35. ¿Ha fumado cigarrillos u otro tipo de tabaco alguna vez en la vida?

| | | |
|----|---|--------------------------|
| Sí | 1 | Cantidad de cigarrillos: |
| No | 2 | Pasa a p44 |

36. ¿Qué edad tenía cuando fumo cigarrillos u otro tipo de tabaco por primera vez?

| | |
|-------------------------|----|
| Edad en años cumplidos: | |
| No recuerda (No leer) | 98 |
| No contesta (No leer) | 99 |

37. ¿Cuándo fue la primera vez que fumó cigarrillos u otro tipo de tabaco?

| | |
|---------------------------------------|---|
| Durante los últimos 30 días | 1 |
| Hace más de 1 mes pero menos de 1 año | 2 |
| Hace más de 1 año | 3 |
| No contesta (No leer) | 9 |

38. ¿Ha fumado cigarrillos u otro tipo de tabaco en los últimos 12 meses?

| | | |
|-----------------------|---|-------------------|
| Sí | 1 | <i>Continuar</i> |
| No | 2 | Pasa a p42 |
| No contesta (No leer) | 9 | |

39. ¿Ha fumado cigarrillos u otro tipo de tabaco en los últimos 30 días?

| | | |
|-----------------------|---|-------------------|
| Sí | 1 | <i>Continuar</i> |
| No | 2 | Pasa a p42 |
| No contesta (No leer) | 9 | |

40. ¿Durante cuantos días fumó cigarrillos u otro tipo de tabaco en los últimos 30 días?

(Anote 88 no sabe, 99 no contesta) N° de días (de 1 a 30)

| | |
|------------------|--|
| Cantidad de días | |
|------------------|--|

41. Aproximadamente, ¿cuántos cigarrillos u otro tipo de tabaco ha fumado por día en el último mes?

(Anote 88 no sabe, 99 no contesta)

| | |
|-------------------------|--|
| Cantidad de cigarrillos | |
|-------------------------|--|

42. ¿Ha fumado al menos 100 cigarrillos o la cantidad equivalente de tabaco en su vida?

| | | |
|----|---|-------------------|
| Sí | 1 | <i>Continuar</i> |
| No | 2 | Pasa a p44 |

43. ¿Por cuántos años ha fumado usted a diario?

| | |
|------------------|--|
| Cantidad de años | |
|------------------|--|

I - MÓDULO CIGARRILLOS ELECTRÓNICOS

44. ¿Ha usado cigarrillos electrónicos alguna vez en su vida?

| | | |
|----|---|-------------------|
| Sí | 1 | <i>Continuar</i> |
| No | 2 | Pasa a p51 |

45. ¿Cuándo fue la primera vez que usó cigarrillos electrónicos?

| | |
|---------------------------------------|---|
| Durante los últimos 30 días | 1 |
| Hace más de 1 mes pero menos de 1 año | 2 |
| Hace más de 1 año | 3 |
| No contesta (No leer) | 9 |

46. ¿Y cuándo fue la última vez que usó cigarrillos electrónicos?

| | | |
|---------------------------------------|---|-------------------|
| Durante los últimos 30 días | 1 | <i>Continuar</i> |
| Hace más de 1 mes pero menos de 1 año | 2 | Pasa a p48 |
| Hace más de 1 año | 3 | |
| No contesta (No leer) | 9 | |

47. Piense solamente en los últimos 30 días, ¿Cuántos días ha usado cigarrillos electrónicos?

(Anote 88 no sabe, 99 no contesta) N° de días (de 1 a 30)

| | |
|------------------|--|
| Cantidad de días | |
|------------------|--|

48. Respecto a la última vez que usó cigarrillos electrónicos:

¿Sabía usted si el dispositivo contenía nicotina?

| | |
|-------------|---|
| Sí | 1 |
| No | 2 |
| No sabe | 8 |
| No contesta | 9 |

49. ¿Por qué razón ha usado cigarrillos electrónicos?

(Leer categorías y circule una opción por cada categoría)

| Porque son... | SÍ | NO | Ns | Nc |
|--|----|----|----|----|
| a Más baratos que los cigarrillos | 1 | 2 | 8 | 9 |
| b Más fáciles de usar cuando no puedo fumar cigarrillos (Ej: En espacios cerrados) | 1 | 2 | 8 | 9 |
| c Una ayuda para dejar de fumar cigarrillos | 1 | 2 | 8 | 9 |
| d Simplemente porque sí | 1 | 2 | 8 | 9 |

50. ¿Tiene actualmente algún Dispositivo de cigarrillo electrónico?

| | |
|-------------|---|
| Sí | 1 |
| No | 2 |
| No contesta | 9 |

J - CONSUMO DE ALCOHOL

(Bebidas alcohólicas como cerveza, vino, chicha o licores fuertes, etc)

51. ¿Ha consumido alcohol alguna vez en la vida?

| | | |
|----|---|------------|
| Sí | 1 | Continuar |
| No | 2 | Pasa a p75 |

52. ¿Qué edad tenía cuando consumió alcohol por primera vez?

| | |
|-------------------------|----|
| Edad en años cumplidos: | |
| No recuerda (No leer) | 98 |
| No contesta (No leer) | 99 |

53. Cuándo fue la primera vez que consumió alcohol?

| | |
|---------------------------------------|---|
| Durante los últimos 30 días | 1 |
| Hace más de 1 mes pero menos de 1 año | 2 |
| Hace más de 1 año | 3 |
| No contesta (No leer) | 9 |

54. ¿Ha consumido alcohol en los últimos 12 meses?

| | | |
|-----------------------|---|------------|
| Sí | 1 | Continuar |
| No | 2 | Pasa a p75 |
| No contesta (No leer) | 9 | |

55. ¿Ha consumido alcohol en los últimos 30 días?

| | | |
|-----------------------|---|------------|
| Sí | 1 | Continuar |
| No | 2 | Pasa a p62 |
| No contesta (No leer) | 9 | |

56. ¿Cuántos días ha consumido alcohol en los últimos 30 días?

(Anote 88 no sabe, 99 no contesta) N° de días (de 1 a 30)

| | |
|------------------|--|
| Cantidad de días | |
|------------------|--|

57. Durante los últimos 30 días, en los días que tomó bebidas alcohólicas, ¿cuántos tragos o vasos tomó de costumbre?

Considere como un trago una lata o botella (333cc) de cerveza, un vaso de vino o champaña, un trago de licor o un combinado. (Anote 88 no sabe, 99 no contesta)

| | |
|--------------------------|--|
| Número de tragos o vasos | |
|--------------------------|--|

58. Durante los últimos 30 días, ¿cuántos tragos o vasos tomó el día que más tomó?

Considere como un trago una lata o botella de (333cc) cerveza, un vaso de vino o champaña, un trago de licor o un combinado. (Anote 88 no sabe, 99 no contesta)

| | |
|--------------------------|--|
| Número de tragos o vasos | |
|--------------------------|--|

59. Durante los últimos 30 días, ¿cuántas veces ha consumido 5 o más vasos de alcohol en un sólo día?

(Anote 88 no sabe, 99 no contesta)

| | |
|-----------------|--|
| Número de veces | |
|-----------------|--|

60. Durante los últimos 30 días, ¿cuántas veces se emborrachó?

(Anote 88 no sabe, 99 no contesta) N° de días (de 1 a 30)

| | |
|------------------|--|
| Cantidad de días | |
|------------------|--|

61. En los últimos 30 días, ¿qué tipo de bebidas alcohólicas consumió y con qué frecuencia?

Atención: registre la frecuencia para cada bebida y pregunte por el número de días que consumió cada una de ellas. Bebidas fuertes son, por ejemplo, whisky, vodka, ron, licores.

| | Diariamente | Fines de semana | Algunos días de la semana | Sólo en eventos sociales | Número de días | |
|--------------------|-------------|-----------------|---------------------------|--------------------------|----------------|--|
| a. Cerveza | 1 | 2 | 3 | 4 | d | |
| b. Vino | 1 | 2 | 3 | 4 | e | |
| c. Bebidas fuertes | 1 | 2 | 3 | 4 | f | |

A TODOS LOS QUE CONSUMIERON ALCOHOL EN EL ÚLTIMO AÑO

62. ¿Con qué frecuencia consume alguna bebida alcohólica?

| | |
|--------------------------------|---|
| Una vez al mes o menos | 1 |
| Dos a cuatro veces al mes | 2 |
| Dos o tres veces a la semana | 3 |
| Cuatro o más veces a la semana | 4 |

63. ¿Cuántos tragos suele tomar Ud. en un día de consumo normal de alcohol? LEER categorías

EJ.: 1 trago = Una botella o lata individual de cerveza (333cc). Un vaso de vino (140 cc). Un trago (40cc) de licor (ron, vodka, whisky) solo o combinado.

1 trago y medio = Medio litro de cerveza
 3 tragos = Un litro de cerveza
 6 tragos = Un botella de vino (750 cc)
 8 tragos = Un caja de vino (1 litro)
 18 tragos = Una botella de licor (750 cc)

| | |
|----------------------|---|
| Uno o dos tragos | 1 |
| Tres o cuatro tragos | 2 |
| Cinco o seis tragos | 3 |
| Siete a nueve tragos | 4 |
| Diez o más tragos | 5 |

64. ¿Qué tan seguido toma usted 5 o más tragos en un sólo día? LEER categorías

| | |
|-------------------------|---|
| Nunca | 0 |
| Menos de una vez al mes | 1 |
| Mensualmente | 2 |
| Semanalmente | 3 |
| Todos los días o casi | 4 |

65. ¿Con qué frecuencia, en el curso del último año, ha sido incapaz de parar de beber una vez que había empezado? LEER categorías

| | |
|-------------------------|---|
| Nunca | 0 |
| Menos de una vez al mes | 1 |
| Mensualmente | 2 |
| Semanalmente | 3 |
| Todos los días o casi | 4 |

66. ¿Con qué frecuencia, en el curso del último año, no pudo hacer lo que se esperaba de usted porque había bebido? LEER categorías

| | |
|-------------------------|---|
| Nunca | 0 |
| Menos de una vez al mes | 1 |
| Mensualmente | 2 |
| Semanalmente | 3 |
| Todos los días o casi | 4 |

67. ¿Con qué frecuencia, en el curso del último año, ha necesitado beber en ayunas para recuperarse después de haber bebido el día anterior? LEER

| | |
|-------------------------|---|
| Nunca | 0 |
| Menos de una vez al mes | 1 |
| Mensualmente | 2 |
| Semanalmente | 3 |
| Todos los días o casi | 4 |

68. ¿Con qué frecuencia, en el curso del último año, ha tenido remordimientos o sentimientos de culpa después de haber bebido? LEER categorías

| | |
|-------------------------|---|
| Nunca | 0 |
| Menos de una vez al mes | 1 |
| Mensualmente | 2 |
| Semanalmente | 3 |
| Todos los días o casi | 4 |

69. ¿Con qué frecuencia, en el curso del último año, no ha podido recordar lo que sucedió la noche anterior porque había estado bebiendo? LEER

| | |
|-------------------------|---|
| Nunca | 0 |
| Menos de una vez al mes | 1 |
| Mensualmente | 2 |
| Semanalmente | 3 |
| Todos los días o casi | 4 |

70. ¿Usted o alguna otra persona ha resultado físicamente herido debido a que usted había bebido alcohol?

| | |
|--|---|
| No | 0 |
| Sí, pero no en el curso del último año | 1 |
| Sí, en el último año | 2 |

71. ¿Algún familiar, amigo, médico u otro profesional de la salud ha mostrado preocupación por la forma en que usted consume bebidas alcohólicas o le ha sugerido que deje de beber?

| | |
|--|---|
| No | 0 |
| Sí, pero no en el curso del último año | 1 |
| Sí, en el último año | 2 |

A TODOS LOS QUE CONSUMIERON ALCOHOL EN EL ÚLTIMO MES

72. SI HA CONSUMIDO ALCOHOL EN LOS ÚLTIMOS 30 DÍAS...

| | SÍ | NO | No corresponde |
|--|----|----|----------------|
| a. ¿Ha habido problemas entre Ud. y su pareja a causa del trago? | 1 | 2 | 3 |
| b. ¿Ha perdido amigos/as por el modo de beber? | 1 | 2 | 3 |
| c. ¿Ha tenido ganas de disminuir lo que toma? | 1 | 2 | 3 |
| d. ¿Le ocurre en ocasiones que, sin darse cuenta, termina tomando más de lo que desea? | 1 | 2 | 3 |
| e. ¿Ha tenido que tomar alcohol en las mañanas? | 1 | 2 | 3 |
| f. ¿Le ha ocurrido que al despertar, después de haber bebido la noche anterior, no se acuerde de parte de lo que pasó? | 1 | 2 | 3 |
| g. ¿Le molesta que lo critiquen por la forma en que toma? | 1 | 2 | 3 |

73. Aproximadamente, entre semana. ¿Qué cantidad de bebida alcohólica consume en cada ocasión?

Considere entre semana lunes a jueves

| | No consume | 1 latita | ½ Litro | ¾ litro | 1 Litro | 2 litros | 3 Litros o más | NC |
|--------------------|------------|----------|---------|---------|---------|----------|----------------|----|
| a. Cerveza | 1 | 2 | 3 | 4 | 5 | 6 | 7 | 9 |
| b. Vino | 1 | 2 | 3 | 4 | 5 | 6 | 7 | 9 |
| c. Bebidas fuertes | 1 | 2 | 3 | 4 | 5 | 6 | 7 | 9 |

74. Y aproximadamente, en los fines de semana... ¿Qué cantidad de bebida alcohólica consume en cada ocasión?

Considere el VIERNES como parte del fin de semana

| | No consume | 1 latita | ½ Litro | ¾ litro | 1 Litro | 2 litros | 3 Litros o más | NC |
|--------------------|------------|----------|---------|---------|---------|----------|----------------|----|
| a. Cerveza | 1 | 2 | 3 | 4 | 5 | 6 | 7 | 9 |
| b. Vino | 1 | 2 | 3 | 4 | 5 | 6 | 7 | 9 |
| c. Bebidas fuertes | 1 | 2 | 3 | 4 | 5 | 6 | 7 | 9 |

A TODOS

75. ¿Tiene amigos o familiares que se emborrachan?

| | |
|-------------|---|
| Ninguno | 1 |
| Uno | 2 |
| Dos o más | 3 |
| No contesta | 9 |

K - DROGAS

76. ¿Tiene amigos o familiares que consumen drogas, tales como marihuana o cocaína?

| | |
|-------------|---|
| Ninguno | 1 |
| Uno | 2 |
| Dos o más | 3 |
| No sabe | 8 |
| No contesta | 9 |

77. ¿Alguna vez tuvo la posibilidad de probar una droga?

| | |
|-----------------|---|
| Ninguna vez | 1 |
| Una vez | 2 |
| Dos o más veces | 3 |
| No contesta | 9 |

78. ¿Alguna vez sintió curiosidad de probar una droga?

| | |
|-------------|---|
| No | 1 |
| Puede ser | 2 |
| Sí | 3 |
| No contesta | 9 |

79. ¿Si tuviera la ocasión, probaría una droga?

| | |
|-------------|---|
| No | 1 |
| Puede ser | 2 |
| Sí | 3 |
| No contesta | 9 |

80. En su opinión, cuál cree usted que es el riesgo que corre una persona que...

| | | Ningún riesgo | Riesgo leve o moderado | Gran riesgo | No sé qué riesgo corre | |
|---|---|---------------|------------------------|-------------|------------------------|---|
| a | Fuma cigarrillos frecuentemente | 1 | 2 | 3 | 4 | a |
| b | Toma bebidas alcohólicas frecuentemente | 1 | 2 | 3 | 4 | b |
| c | Toma esteroides anabolizantes una o dos veces | 1 | 2 | 3 | 4 | c |
| d | Toma esteroides anabolizantes frecuentemente | 1 | 2 | 3 | 4 | d |
| e | Toma tranquilizantes sin prescripción médica 1 ó 2 veces | 1 | 2 | 3 | 4 | e |
| f | Toma tranquilizantes sin prescripción médica frecuentemente | 1 | 2 | 3 | 4 | f |
| g | Toma estimulantes sin prescripción médica 1 ó 2 veces | 1 | 2 | 3 | 4 | g |
| h | Toma estimulantes sin prescripción médica frecuentemente | 1 | 2 | 3 | 4 | h |
| i | Prueba marihuana una o dos veces | 1 | 2 | 3 | 4 | i |
| j | Fuma marihuana alguna vez | 1 | 2 | 3 | 4 | j |
| k | Fuma marihuana frecuentemente | 1 | 2 | 3 | 4 | k |
| l | Prueba cocaína una o dos veces | 1 | 2 | 3 | 4 | l |
| m | Consume cocaína alguna vez | 1 | 2 | 3 | 4 | m |
| n | Consume cocaína frecuentemente | 1 | 2 | 3 | 4 | n |
| o | Prueba pasta base y/o paco 1 ó 2 veces | 1 | 2 | 3 | 4 | o |
| p | Consume pasta base y/o paco alguna vez | 1 | 2 | 3 | 4 | p |
| q | Consume pasta base y/o paco frecuentemente | 1 | 2 | 3 | 4 | q |
| r | Prueba éxtasis una o dos veces | 1 | 2 | 3 | 4 | r |
| s | Consume éxtasis alguna vez | 1 | 2 | 3 | 4 | s |
| t | Consume éxtasis frecuentemente | 1 | 2 | 3 | 4 | t |

81. ¿Cuán fácil o difícil le sería conseguir alguna de las siguientes drogas?

| | | Me sería fácil | Me sería difícil | No podría conseguir | No sé si es fácil o difícil | |
|---|---------------------|----------------|------------------|---------------------|-----------------------------|---|
| 1 | Marihuana | 1 | 2 | 3 | 4 | 1 |
| 2 | Cocaína | 1 | 2 | 3 | 4 | 2 |
| 3 | Pasta base y/o paco | 1 | 2 | 3 | 4 | 3 |
| 4 | Éxtasis | 1 | 2 | 3 | 4 | 4 |
| 5 | Alucinógenos | 1 | 2 | 3 | 4 | 5 |
| 6 | Drogas de síntesis | 1 | 2 | 3 | 4 | 6 |
| 7 | Otras (especificar) | 1 | 2 | 3 | 4 | 7 |

82. ¿Cuán fácil o difícil le sería conseguir alguna de las siguientes drogas en un plazo de 24 horas?

| | | Me sería fácil | Me sería difícil | No podría conseguir | No sé si es fácil o difícil | |
|---|---------------------|----------------|------------------|---------------------|-----------------------------|---|
| 1 | Marihuana | 1 | 2 | 3 | 4 | 1 |
| 2 | Cocaína | 1 | 2 | 3 | 4 | 2 |
| 3 | Pasta base y/o paco | 1 | 2 | 3 | 4 | 3 |
| 4 | Éxtasis | 1 | 2 | 3 | 4 | 4 |
| 5 | Alucinógenos | 1 | 2 | 3 | 4 | 5 |
| 6 | Drogas de síntesis | 1 | 2 | 3 | 4 | 6 |
| 7 | Otras (especificar) | 1 | 2 | 3 | 4 | 7 |

83. ¿Alguna vez le han ofrecido alguna droga ya sea para probar o comprar, como marihuana, cocaína, pasta base o éxtasis?

| | | |
|-----------------------|---|------------|
| Sí | 1 | Continuar |
| No | 2 | Pasa a p85 |
| No contesta (No leer) | 9 | |

84. ¿Cuándo fue la última vez que le ofrecieron alguna de estas drogas, sea para comprar o probar?

| | | Durante los últimos 30 días | Hace más de 1 mes pero menos de 1 año | Hace más de un año | Nunca me han ofrecido | |
|---|---------------------|-----------------------------|---------------------------------------|--------------------|-----------------------|---|
| a | Marihuana | 1 | 2 | 3 | 4 | a |
| b | Cocaína | 1 | 2 | 3 | 4 | b |
| c | Pasta base y/o paco | 1 | 2 | 3 | 4 | c |
| d | Éxtasis | 1 | 2 | 3 | 4 | d |

85a. Ha consumido alguna de estas sustancias alguna vez en su vida?

| | | SÍ | NO | |
|----|---|----|----|----|
| 1 | Tranquilizantes (Valium, Lexotanil, Alplax, Rivotril, etc.) | 1 | 2 | 1 |
| 2 | Estimulantes (Ritalina, Fluoxetina, Soloft, etc.) | 1 | 2 | 2 |
| 3 | Analgésicos opiáceos sin prescripción médica (Calmador, Klosidol, Codeína) | 1 | 2 | 3 |
| 4 | Adelgazantes sin prescripción médica (Aderan, Ipomex, Saceutil, Dimagrir) | 1 | 2 | 4 |
| 5 | Esteroides anabolizantes sin prescripción médica (Deca-Durabolin, Testoviron, Wyntomilon, etc.) | 1 | 2 | 5 |
| 6 | Solventes e inhalables (naftas, pegamentos, pinturas, poppers) | 1 | 2 | 6 |
| 7 | Marihuana | 1 | 2 | 7 |
| 8 | Hashish | 1 | 2 | 8 |
| 9 | Pasta Base y/o Paco | 1 | 2 | 9 |
| 10 | Cocaína | 1 | 2 | 10 |
| 11 | Crack | 1 | 2 | 11 |
| 12 | Éxtasis | 1 | 2 | 12 |
| 13 | Heroína | 1 | 2 | 13 |
| 14 | Opio | 1 | 2 | 14 |
| 15 | Morfina (sin prescripción médica) | 1 | 2 | 15 |
| 16 | Alucinógenos (tales como LSD, peyote, san pedro, PCP, mescalina) | 1 | 2 | 16 |
| 17 | Ketamina | 1 | 2 | 17 |
| 18 | Otro tipo de sustancias (nuevas sustancias que pueden presentarse en forma de hierbas, pastillas, polvos, inciensos, etc) | 1 | 2 | 18 |

85b. Qué edad tenía cuando probó por primera vez?

| Edad en años cumplidos | EDAD | |
|------------------------|--|----|
| 1 | Tranquilizantes | 1 |
| 2 | Estimulantes | 2 |
| 3 | Analgésicos opiáceos sin prescripción médica | 3 |
| 4 | Adelgazantes sin prescripción médica | 4 |
| 5 | Esteroides anabolizantes sin prescripción médica | 5 |
| 6 | Solventes e inhalables | 6 |
| 7 | Marihuana | 7 |
| 8 | Hashish | 8 |
| 9 | Pasta Base y/o Paco | 9 |
| 10 | Cocaína | 10 |
| 11 | Crack | 11 |
| 12 | Éxtasis | 12 |
| 13 | Heroína | 13 |
| 14 | Opio | 14 |
| 15 | Morfina (sin prescripción médica) | 15 |
| 16 | Alucinógenos | 16 |
| 17 | Ketamina | 17 |
| 18 | Otro tipo de sustancias | 18 |

86. ¿Ha consumido esteroides anabolizantes en los últimos 12 meses?

| | | |
|-----------------------|---|------------|
| Sí | 1 | Continuar |
| No | 2 | Pasa a p88 |
| No contesta (No leer) | 9 | |

87. ¿Ha consumido esteroides anabolizantes en los últimos 30 días?

| | | |
|-----------------------|---|------------|
| Sí | 1 | Continuar |
| No | 2 | Pasa a p88 |
| No contesta (No leer) | 9 | |

88. ¿Alguna vez en su vida se ha inyectado alguna de las siguientes sustancias?

| | SÍ | NO | |
|---|-------------------------------|-----|---|
| 1 | Alcohol | 1 2 | 1 |
| 2 | Cocaína | 1 2 | 2 |
| 3 | Anfetaminas | 1 2 | 3 |
| 4 | Heroína | 1 2 | 4 |
| 5 | Morfina, Petidina o similares | 1 2 | 5 |
| 6 | Otras drogas | 1 2 | 6 |

SÓLO A QUIENES RESPONDIERON SI EN P88

89. ¿Y cuándo fue la última vez que se inyectó?

| | |
|---------------------------------------|---|
| Durante los últimos 30 días | 1 |
| Hace más de 1 mes pero menos de 1 año | 2 |
| Hace más de un año | 3 |
| No contesta (No leer) | 9 |

90. ¿Ha compartido alguna vez con otra persona jeringas o cualquier otro material de inyección (toallas de algodón y gasas, cucharas, gomas...)?

| | |
|--|---|
| Sí he compartido jeringas u otro material de inyección | 1 |
| No he compartido jeringas u otro material de inyección | 2 |
| Nunca me he inyectado heroína, cocaína u otras drogas ilegales en los últimos 12 meses | 3 |

L - TRANQUILIZANTES O ANSIOLÍTICOS

SOLO QUIENES RESPONDIERON SI EN P85.a1

(Si ha consumido alguna vez tranquilizantes)

91. ¿Y qué tranquilizantes consumió?

| | SÍ | NO | |
|----------------------|---|-----|---|
| 1 | Rivotril, Clonagil, Diocam (Clonazepam) | 1 2 | 1 |
| 2 | Alpax, Tranquinal (Alprazolam) | 1 2 | 2 |
| 3 | Lexotanil (Bromazepam) | 1 2 | 3 |
| 4 | Trapax (Lorazepam) | 1 2 | 4 |
| 5 | Valium (Diazepam) | 1 2 | 5 |
| 6 | Otro..... | 1 2 | 6 |
| No sabe/ No recuerda | | 9 | |

92. ¿Le fueron recetados o los tomó por su cuenta?

| | | |
|---|---|------------|
| Por receta o prescripción médica | 1 | Continuar |
| Lo usó por su cuenta | 2 | Pasa a p94 |
| Primero fueron recetados y luego los tomó por su cuenta | 3 | |

93. ¿Quién se los recetó?

| | | |
|--------------------------------|---|-------------|
| Médico de medicina generalista | 1 | Pasa a p101 |
| Psiquiatra | 2 | |
| Otros especialistas | 3 | |

94. ¿Cuándo fue la primera vez que probó tranquilizantes sin prescripción médica?

| | |
|---|---|
| Durante los últimos 30 días | 1 |
| Hace más de un mes pero menos de un año | 2 |
| Hace más de un año | 3 |

95. ¿Qué edad tenía cuando probó por primera vez tranquilizantes sin prescripción médica?

| | |
|---------------------------------------|--|
| Indique EDAD exacta en años cumplidos | |
|---------------------------------------|--|

96. ¿Ha consumido tranquilizantes sin prescripción médica en los últimos 12 meses?

| | | |
|-----------------------|---|-------------|
| Sí | 1 | Continuar |
| No | 2 | Pasa a p101 |
| No contesta (No leer) | 9 | |

97. ¿Ha consumido tranquilizantes sin prescripción médica en los últimos 30 días?

| | | |
|-----------------------|---|-------------|
| Sí | 1 | Continuar |
| No | 2 | Pasa a p101 |
| No contesta (No leer) | 9 | |

98. ¿En los últimos 30 días, cuantos días consumió tranquilizantes sin prescripción médica?

(Anote 88 no sabe, 99 no contesta) N° de días (de 1 a 30)

| | |
|------------------|--|
| Cantidad de días | |
|------------------|--|

99. ¿Cómo obtuvo los tranquilizantes que consumió?

| | |
|----------------|---|
| De un médico | 1 |
| En la calle | 2 |
| En la casa | 3 |
| De un amigo | 4 |
| En la farmacia | 5 |
| Otro | 6 |

100. ¿Con qué frecuencia uso tranquilizantes sin prescripción médica?

| | |
|-------------------------|---|
| Ocasionalmente | 1 |
| Varias veces por semana | 2 |
| Diariamente | 3 |

M - ESTIMULANTES O ANTIDEPRESIVOS

SOLO QUIENES RESPONDIERON SI EN P85.a2
(Si ha consumido alguna vez estimulantes)

101. ¿Y qué estimulantes o antidepresivos consumió?

| | | SÍ | NO | |
|----------------------|---|----|----|---|
| 1 | Equilibrane, Foxetin, Prozac (Fluoxetina) | 1 | 2 | 1 |
| 2 | Ritalina, Rubifen, Concerta, Lucium (Metilfenidato) | 1 | 2 | 2 |
| 3 | Atenix, Soloft (Sertralina) | 1 | 2 | 3 |
| 4 | Otro..... | 1 | 2 | 4 |
| No sabe/ No recuerda | | 9 | | |

102. ¿Le fueron recetados o los tomó por su cuenta?

| | | |
|---|---|--------------------|
| Por receta o prescripción médica | 1 | <i>Continuar</i> |
| Lo usó por su cuenta | 2 | Pasa a p104 |
| Primero fueron recetados y luego los tomó por su cuenta | 3 | |

103. ¿Quién se los recetó?

| | | |
|--------------------------------|---|--------------------|
| Médico de medicina generalista | 1 | Pasa a p111 |
| Psiquiatra | 2 | |
| Otros especialistas | 3 | |

104. ¿Cuándo fue la primera vez que probó estimulantes o antidepresivos sin prescripción médica?

| | |
|---|---|
| Durante los últimos 30 días | 1 |
| Hace más de un mes pero menos de un año | 2 |
| Hace más de un año | 3 |

105. ¿Qué edad tenía cuando probó por primera vez estimulantes o antidepresivos sin prescripción médica?

| | |
|--|--|
| Indique EDAD exacta en años cumplidos | |
|--|--|

106. ¿Ha consumido estimulantes o antidepresivos sin prescripción médica en los últimos 12 meses?

| | | |
|-----------------------|---|--------------------|
| Sí | 1 | <i>Continuar</i> |
| No | 2 | Pasa a p111 |
| No contesta (No leer) | 9 | |

107. ¿Ha consumido estimulantes o antidepresivos sin prescripción médica en los últimos 30 días?

| | | |
|-----------------------|---|--------------------|
| Sí | 1 | <i>Continuar</i> |
| No | 2 | Pasa a p111 |
| No contesta (No leer) | 9 | |

108. ¿En los últimos 30 días, cuantos días consumió estimulantes o antidepresivos sin prescripción médica?

(Anote 88 no sabe, 99 no contesta) N° de días (de 1 a 30)

| | |
|------------------|--|
| Cantidad de días | |
|------------------|--|

109. ¿Cómo obtuvo los estimulantes/ antidepresivos que consumió?

| | |
|----------------|---|
| De un médico | 1 |
| En la calle | 2 |
| En la casa | 3 |
| De un amigo | 4 |
| En la farmacia | 5 |
| Otro | 6 |

110. ¿Con qué frecuencia uso estimulantes sin prescripción médica?

| | |
|-------------------------|---|
| Ocasionalmente | 1 |
| Varias veces por semana | 2 |
| Diariamente | 3 |

111. ¿En qué ambiente de su casa guarda los psicofármacos (tranquilizantes/ estimulantes) que tiene?

| | |
|---|---|
| En el baño (botiquín) | 1 |
| En la cocina (heladera, alacena) | 2 |
| En la habitación (placard, ropero, mesa de luz) | 3 |
| En otro lugar (especifique) | 4 |
| No tiene psicofármacos en su casa | 5 |
| No contesta | 9 |

112. ¿Qué hace con los psicofármacos (tranquilizantes y/o estimulantes) que ya no utiliza?

| | |
|---------------------------------------|---|
| Se los da a un familiar o amigo | 1 |
| Los dona a una institución u hospital | 2 |
| Los lleva a la farmacia | 3 |
| Los tira a la basura (vencidos o no) | 4 |
| Los guardo | 5 |
| Otra (especifique) | 6 |
| Nunca tiene psicofármacos que no usa | 7 |
| No tiene psicofármacos en su casa | 8 |
| No contesta | 9 |

113. En general, cuando tiene que tomar un psicofármaco (tranquilizantes y/o estimulantes), ¿Ud. Se informa sobre los riesgos o cuidados que tiene que tener en su administración o uso?

| | |
|-----------------------|---|
| Siempre | 1 |
| Casi siempre | 2 |
| Pocas veces | 3 |
| Nunca | 4 |
| No toma psicofármacos | 5 |
| No contesta (No leer) | 9 |

N - SOLVENTES O INHALABLES

SOLO QUIENES RESPONDIERON SI EN P85.a6
(Si ha consumido alguna vez solventes o inhalables)

114. ¿Y qué sustancia inhalable consumió?

| | | SÍ | NO | |
|----------------------|---------------------------|----|----|---|
| 1 | Poppers | 1 | 2 | 1 |
| 2 | Naftas, kerosene, bencina | 1 | 2 | 2 |
| 3 | Productos de limpieza | 1 | 2 | 3 |
| 4 | Pegamentos, toluenos | 1 | 2 | 4 |
| 5 | Pinturas, laca thinner | 1 | 2 | 5 |
| 6 | Otro (especifique) | 1 | 2 | 6 |
| No sabe/ No recuerda | | 9 | | |

115. ¿Cuándo fue la primera vez que probó solventes o inhalables?

| | |
|---|---|
| Durante los últimos 30 días | 1 |
| Hace más de un mes pero menos de un año | 2 |
| Hace más de un año | 3 |

116. ¿Ha consumido solventes o inhalables en los últimos 12 meses?

| | | |
|-----------------------|---|--------------------|
| Sí | 1 | <i>Continuar</i> |
| No | 2 | Pasa a p119 |
| No contesta (No leer) | 9 | |

117. ¿Con qué frecuencia ha usado solventes o inhalables?

| | |
|--|---|
| Una sola vez | 1 |
| Algunas veces durante los últimos 12 meses | 2 |
| Algunas veces mensualmente | 3 |
| Algunas veces semanalmente | 4 |
| Diariamente | 5 |
| No contesta (No leer) | 9 |

118. ¿Ha consumido solventes o inhalables en los últimos 30 días?

| | |
|-----------------------|---|
| Sí | 1 |
| No | 2 |
| No contesta (No leer) | 9 |

O - MARIHUANA

SOLO QUIENES RESPONDIERON SI EN P85.a7
(Si ha consumido alguna vez marihuana)

119. ¿Cuándo fue la primera vez que probó marihuana?

| | |
|---|---|
| Durante los últimos 30 días | 1 |
| Hace más de un mes pero menos de un año | 2 |
| Hace más de un año | 3 |

120. ¿Ha consumido marihuana en los últimos 12 meses?

| | | |
|-----------------------|---|--------------------|
| Sí | 1 | <i>Continuar</i> |
| No | 2 | Pasa a p128 |
| No contesta (No leer) | 9 | |

121. ¿Con qué frecuencia ha usado marihuana?

| | |
|--|---|
| Una sola vez | 1 |
| Algunas veces durante los últimos 12 meses | 2 |
| Algunas veces mensualmente | 3 |
| Algunas veces semanalmente | 4 |
| Diariamente | 5 |
| No contesta (No leer) | 9 |

122. ¿Ha consumido marihuana en los últimos 30 días?

| | |
|-----------------------|---|
| Sí | 1 |
| No | 2 |
| No contesta (No leer) | 9 |

PARA CONTESTAR ESTAS PREGUNTAS PIENSE EN LOS ÚLTIMOS 12 MESES...

123. ¿Ha dejado de cumplir sus deberes en la casa, en el trabajo o donde estudia a causa de la marihuana?

Ej.: descuidar a los niños, faltar al trabajo o a clases, bajar su rendimiento en el trabajo o en el estudio, o perder el empleo.

| | |
|-----------------------|---|
| Sí | 1 |
| No | 2 |
| No contesta (No leer) | 9 |

124. ¿Ha puesto en peligro su integridad física a causa del consumo recurrente de marihuana?

Como por ejemplo: ha estado a punto de chocar en auto o de sufrir cualquier otra clase de accidente.

| | |
|-----------------------|---|
| Sí | 1 |
| No | 2 |
| No contesta (No leer) | 9 |

125. ¿Ha hecho algo bajo los efectos de la marihuana que pudiera causarle problemas con la autoridad pública o con la ley?

Ej.: Conducir vehículos en ese estado, rayar paredes, destruir equipamiento público, molestar a los vecinos, robar...

| | |
|-----------------------|---|
| Sí | 1 |
| No | 2 |
| No contesta (No leer) | 9 |

126. ¿Ha tenido algún problema o han aumentado los problemas con su familia o amigos a causa de su consumo de marihuana? Ej: discusiones serias o violencia.

| | |
|-----------------------|---|
| Sí | 1 |
| No | 2 |
| No contesta (No leer) | 9 |

SÓLO A QUIENES CONSUMIERON EN LOS ÚLTIMOS 12 MESES

127. Para contestar estas preguntas piense en los últimos 12 meses...

| | | SÍ | NO | |
|----|---|----|----|----|
| 1 | ¿Ha sentido un deseo tan grande de usar marihuana que no pudo resistir o pensar en nada más? | 1 | 2 | 1 |
| 2 | ¿Ha consumido marihuana a pesar de que tenía la intención de no hacerlo? | 1 | 2 | 2 |
| 3 | ¿Ha terminado consumiendo drogas en mayores cantidades de lo que usted pensó? | 1 | 2 | 3 |
| 4 | ¿Alguna vez usó marihuana para eliminar problemas como estos o para evitar que se presentaran? (mostrar tarjetas de problemas) | 1 | 2 | 4 |
| 5 | ¿Y ha presentado problemas como estos cuando suspendía o disminuía el consumo de drogas? (mostrar tarjetas de problemas) | 1 | 2 | 5 |
| 6 | ¿Ha observado que para obtener el mismo efecto con marihuana, ha consumido mayor cantidad que antes? | 1 | 2 | 6 |
| 7 | ¿Ha notado que la misma cantidad de marihuana tiene menos efectos en usted que antes? | 1 | 2 | 7 |
| 8 | ¿Ha dejado de hacer actividades de diversión o que a usted le gustan, por el consumo de marihuana? | 1 | 2 | 8 |
| 9 | ¿Pasa más tiempo que antes para recuperarse del consumo de marihuana? | 1 | 2 | 9 |
| 10 | ¿Ha continuado consumiendo marihuana a pesar de que le ocasiona problemas de salud, físicos, emocionales o nerviosos? | 1 | 2 | 10 |

P - CLORHIDRATO DE COCAÍNA

SOLO QUIENES RESPONDIERON SI EN P85.a10

(Si ha consumido alguna vez cocaína)

128. ¿Cuándo fue la primera vez que probó cocaína?

| | |
|---|---|
| Durante los últimos 30 días | 1 |
| Hace más de un mes pero menos de un año | 2 |
| Hace más de un año | 3 |

129. ¿Ha consumido cocaína en los últimos 12 meses?

| | | |
|-----------------------|---|--------------------|
| Sí | 1 | <i>Continuar</i> |
| No | 2 | Pasa a p133 |
| No contesta (No leer) | 9 | |

130. ¿Con qué frecuencia ha usado cocaína?

| | |
|--|---|
| Una sola vez | 1 |
| Algunas veces durante los últimos 12 meses | 2 |
| Algunas veces mensualmente | 3 |
| Algunas veces semanalmente | 4 |
| Diariamente | 5 |
| No contesta (No leer) | 9 |

131. ¿Ha consumido cocaína en los últimos 30 días?

| | |
|-----------------------|---|
| Sí | 1 |
| No | 2 |
| No contesta (No leer) | 9 |

132. Para contestar estas preguntas piense en los últimos 12 meses...

| | | SÍ | NO | |
|----|---|----|----|----|
| 1 | ¿Ha sentido un deseo tan grande de usar cocaína que no pudo resistir o pensar en nada más? | 1 | 2 | 1 |
| 2 | ¿Ha consumido cocaína a pesar de que tenía la intención de no hacerlo? | 1 | 2 | 2 |
| 3 | ¿Ha terminado consumiendo drogas en mayores cantidades de lo que usted pensó? | 1 | 2 | 3 |
| 4 | ¿Alguna vez usó cocaína para eliminar problemas como estos o para evitar que se presentaran? (mostrar tarjetas de problemas) | 1 | 2 | 4 |
| 5 | ¿Y ha presentado problemas como estos cuando suspendía o disminuía el consumo de drogas? (mostrar tarjetas de problemas) | 1 | 2 | 5 |
| 6 | ¿Ha observado que para obtener el mismo efecto con cocaína, ha consumido mayor cantidad que antes? | 1 | 2 | 6 |
| 7 | ¿Ha notado que la misma cantidad de cocaína tiene menos efectos en usted que antes? | 1 | 2 | 7 |
| 8 | ¿Ha dejado de hacer actividades de diversión o que a usted le gustan, por el consumo de cocaína? | 1 | 2 | 8 |
| 9 | ¿Pasa más tiempo que antes para recuperarse del consumo de cocaína? | 1 | 2 | 9 |
| 10 | ¿Ha continuado consumiendo cocaína a pesar de que le ocasione problemas de salud, físicos, emocionales o nerviosos? | 1 | 2 | 10 |

Q - PASTA BASE y/o PACO

SOLO A QUIENES RESPONDIERON SI EN P85.a9

(Si ha consumido alguna vez pasta base y/o paco)

133. ¿Cuándo fue la primera vez que probó pasta base y/o paco?

| | |
|---|---|
| Durante los últimos 30 días | 1 |
| Hace más de un mes pero menos de un año | 2 |
| Hace más de un año | 3 |

134. ¿Ha consumido pasta base y/o paco en los últimos 12 meses?

| | | |
|-----------------------|---|--------------------|
| Sí | 1 | <i>Continuar</i> |
| No | 2 | Pasa a p138 |
| No contesta (No leer) | 9 | |

135. ¿Con qué frecuencia ha usado pasta base y/o paco?

| | |
|--|---|
| Una sola vez | 1 |
| Algunas veces durante los últimos 12 meses | 2 |
| Algunas veces mensualmente | 3 |
| Algunas veces semanalmente | 4 |
| Diariamente | 5 |
| No contesta (No leer) | 9 |

136. ¿Ha consumido pasta base y/o paco en los últimos 30 días?

| | |
|-----------------------|---|
| Sí | 1 |
| No | 2 |
| No contesta (No leer) | 9 |

137. Para contestar estas preguntas piense en los últimos 12 meses...

| | | SÍ | NO | |
|----|---|----|----|----|
| 1 | ¿Ha sentido un deseo tan grande de usar pasta base/ paco que no pudo resistir o pensar en nada más? | 1 | 2 | 1 |
| 2 | ¿Ha consumido pasta base/ paco a pesar de que tenía la intención de no hacerlo? | 1 | 2 | 2 |
| 3 | ¿Ha terminado consumiendo drogas en mayores cantidades de lo que usted pensó? | 1 | 2 | 3 |
| 4 | ¿Alguna vez usó pasta base/ paco para eliminar problemas como estos o para evitar que se presentaran? (mostrar tarjetas) | 1 | 2 | 4 |
| 5 | ¿Y ha presentado problemas como estos cuando suspendía o disminuía el consumo de drogas? (mostrar tarjetas de problemas) | 1 | 2 | 5 |
| 6 | ¿Ha observado que para obtener el mismo efecto, ha consumido mayor cantidad que antes? | 1 | 2 | 6 |
| 7 | ¿Ha notado que la misma cantidad de pasta base/ paco tiene menos efectos en usted que antes? | 1 | 2 | 7 |
| 8 | ¿Ha dejado de hacer actividades de diversión o que a usted le gustan, por el consumo de pasta base/ paco? | 1 | 2 | 8 |
| 9 | ¿Pasa más tiempo que antes para recuperarse del consumo de pasta base/ paco? | 1 | 2 | 9 |
| 10 | ¿Ha continuado consumiendo pasta base/ paco a pesar de que le ocasione problemas de salud, físicos, emocionales o nerviosos? | 1 | 2 | 10 |

R - ÉXTASIS

SOLO QUIENES RESPONDIERON SI EN P85.a12

(Si ha consumido alguna vez éxtasis)

138. ¿Cuándo fue la primera vez que probó éxtasis?

| | |
|---|---|
| Durante los últimos 30 días | 1 |
| Hace más de un mes pero menos de un año | 2 |
| Hace más de un año | 3 |

139. ¿Ha consumido éxtasis en los últimos 12 meses?

| | | |
|-----------------------|---|--------------------|
| Sí | 1 | <i>Continuar</i> |
| No | 2 | Pasa a p146 |
| No contesta (No leer) | 9 | |

140. ¿Con qué frecuencia ha usado éxtasis?

| | |
|--|---|
| Una sola vez | 1 |
| Algunas veces durante los últimos 12 meses | 2 |
| Algunas veces mensualmente | 3 |
| Algunas veces semanalmente | 4 |
| Diariamente | 5 |
| No contesta (No leer) | 9 |

141. ¿Ha consumido éxtasis en los últimos 30 días?

| | | |
|-----------------------|---|--------------------|
| Sí | 1 | <i>Continuar</i> |
| No | 2 | Pasa a p146 |
| No contesta (No leer) | 9 | |

142. ¿En los últimos 30 días, cuantos días tomó éxtasis? Si no está seguro, trate de dar un nro. aproximado
(Anote 88 no sabe, 99 no contesta) N° de días (de 1 a 30)

| | |
|------------------|--|
| Cantidad de días | |
|------------------|--|

143. Y durante esos días que tomó éxtasis en los últimos 30 días, ¿cuántas pastillas llegó a tomar como máximo en UN SOLO DIA?

(Anote 88 no sabe, 99 no contesta)

| | |
|-----------------------|--|
| Cantidad de pastillas | |
|-----------------------|--|

144. ¿Pensando en las veces que ha usado éxtasis en los últimos 30 días ¿ha consumido alguna bebida alcohólica al mismo tiempo que usaba éxtasis?

| | |
|-----------------------|---|
| Sí | 1 |
| No | 2 |
| No contesta (No leer) | 9 |

145. Y las veces que consumió, ¿cuánto pagó aproximadamente Por una pastilla de éxtasis?

Si no está seguro, trate de dar un número aproximado

| | |
|-------------------------------|----|
| Precio por pastillas en pesos | \$ |
|-------------------------------|----|

S - ALUCINÓGENOS

(TALES COMO LSD, PEYOTE, SAN PEDRO, PCP, MESCALINA)

SOLO A QUIENES RESPONDIERON SI EN P85.a16

(Si ha consumido alguna vez alucinógenos)

146. ¿Cuándo fue la primera vez que probó alucinógenos (LSD, peyote, san pedro, PCP, mescalina)?

| | |
|---|---|
| Durante los últimos 30 días | 1 |
| Hace más de un mes pero menos de un año | 2 |
| Hace más de un año | 3 |

147. ¿Ha consumido alucinógenos en los últimos 12 meses?

| | | |
|-----------------------|---|--------------------|
| Sí | 1 | <i>Continuar</i> |
| No | 2 | Pasa a p151 |
| No contesta (No leer) | 9 | |

148. ¿Con qué frecuencia ha usado alucinógenos?

| | |
|---|---|
| Una sola vez | 1 |
| Algunas veces durante los últ. 12 meses | 2 |
| Algunas veces mensualmente | 3 |
| Algunas veces semanalmente | 4 |
| Diariamente | 5 |
| No contesta (No leer) | 9 |

149. ¿Ha consumido alucinógenos en los últimos 30 días?

| | | |
|-----------------------|---|--------------------|
| Sí | 1 | <i>Continuar</i> |
| No | 2 | Pasa a p151 |
| No contesta (No leer) | 9 | |

150. ¿En los últimos 30 días, cuantos días tomó alucinógenos?

Si no está seguro, trate de dar un número aproximado

(Anote 88 no sabe, 99 no contesta) N° de días (de 1 a 30)

| | |
|------------------|--|
| Cantidad de días | |
|------------------|--|

T - OTRO TIPO DE SUSTANCIAS

En la actualidad se encuentran disponibles nuevas sustancias que imitan el efecto de drogas ilegales (cannabis, cocaína, éxtasis...). Estas nuevas sustancias se pueden presentar en forma de hierbas, pastillas, polvos, líquidos, inciensos, etc.

SOLO A QUIENES RESPONDIERON SI EN P85.a18

(Si ha consumido alguna vez otro tipo de sustancias)

151. ¿Cuáles fueron los otros tipos de sustancias que consumió? Registrar todas las que enumere

| | |
|----------------------|---|
| | |
| | |
| | |
| No sabe/ No recuerda | 9 |

152. ¿Cuándo fue la primera vez que probó otras sustancias?

| | |
|---|---|
| Durante los últimos 30 días | 1 |
| Hace más de un mes pero menos de un año | 2 |
| Hace más de un año | 3 |

153. ¿Ha consumido otras sustancias en los últimos 12 meses?

| | | |
|-----------------------|---|--------------------|
| Sí | 1 | <i>Continuar</i> |
| No | 2 | Pasa a p158 |
| No contesta (No leer) | 9 | |

154. ¿Dónde consiguió o le ofrecieron este tipo de sustancias, en los últimos 12 meses? Puede marcar una o varias opciones.

| | |
|--|---|
| Me la ofreció un amigo | 1 |
| A través de un vendedor | 2 |
| A través de Internet | 3 |
| Me la ofrecieron en una fiesta, en un pub, en un bar | 4 |
| Otros sitios | 5 |
| No he consumido este tipo de sustancias | 6 |
| No sabe / No contesta (No leer) | 9 |

155. ¿Con qué frecuencia ha usado otras sustancias?

| | |
|--|---|
| Una sola vez | 1 |
| Algunas veces durante los últimos 12 meses | 2 |
| Algunas veces mensualmente | 3 |
| Algunas veces semanalmente | 4 |
| Diariamente | 5 |
| No contesta (No leer) | 9 |

156. ¿Ha consumido otras sustancias últimos 30 días?

| | |
|-----------------------|---|
| Sí | 1 |
| No | 2 |
| No contesta (No leer) | 9 |

157. A continuación, responda las siguientes preguntas sobre algunas sustancias específicas.

| | 1. | | 2. | | 3. | | 4. | 5. | | |
|---|--------------------------------------|----|---|----|--|----|---|---------------------------------|----|---|
| | ¿Ha consumido alguna vez en la vida? | | ¿Ha consumido alguna vez en los últimos 12 meses? | | ¿Ha consumido alguna vez en los últimos 30 días? | | Edad en que la consumió por 1º vez en su vida | ¿La ha conseguido por Internet? | | |
| | SÍ | NO | SÍ | NO | SÍ | NO | EDAD | SÍ | NO | |
| KETAMINA (también llamada K, Ketolar, Special K, vitamina K, polvo k) | 1 | 2 | 1 | 2 | 1 | 2 | | 1 | 2 | A |
| GHB (Éxtasis líquido) | 1 | 2 | 1 | 2 | 1 | 2 | | 1 | 2 | B |
| SPICE (también llamada spice drugs, cannabinoides sintéticos) | 1 | 2 | 1 | 2 | 1 | 2 | | 1 | 2 | C |
| MEFEDRONA (también llamada miamiau, 4-MMC, burbujas azules, catmef) | 1 | 2 | 1 | 2 | 1 | 2 | | 1 | 2 | D |
| SETAS MÁGICAS (también llamadas hongos alucinógenos) | 1 | 2 | 1 | 2 | 1 | 2 | | 1 | 2 | E |
| Alcohol en forma inhalada | 1 | 2 | 1 | 2 | 1 | 2 | | 1 | 2 | F |
| Alcohol por mucosa | 1 | 2 | 1 | 2 | 1 | 2 | | 1 | 2 | G |
| Alcohol por otra vía distinta a inhalada, por mucosa, inyectada u oral ¿Cuál? | 1 | 2 | 1 | 2 | 1 | 2 | | 1 | 2 | H |
| OTRAS Especificar ¿Cuáles? | 1 | 2 | 1 | 2 | 1 | 2 | | 1 | 2 | I |

U - IMPACTO

RESPONDEN SÓLO AQUELLOS QUE HAN CONSUMIDO ALCOHOL O DROGAS EN LOS ÚLTIMOS 12 MESES

158. ¿Ha tenido alguna vez un accidente laboral que pueda estar relacionado al uso de alcohol o de alguna droga?

| | |
|----------------------------------|---|
| Sí, por alcohol | 1 |
| Sí, por drogas | 2 |
| Sí, por alcohol y drogas | 3 |
| No estuvo relacionado al consumo | 4 |
| No tuve ningún accidente | 5 |
| No contesta (No leer) | 9 |

159. ¿Ha participado alguna vez de algún siniestro vial que pueda haberse debido al uso de alcohol o de alguna droga?

| | | |
|----------------------------------|---|-------------|
| Sí, por alcohol | 1 | Continuar |
| Sí, por drogas | 2 | |
| Sí, por alcohol y drogas | 3 | |
| No estuvo relacionado al consumo | 4 | |
| No participé de ningún accidente | 5 | Pasa a p162 |
| No contesta (No leer) | 9 | |

160. Modo de transporte durante el siniestro vial

| | | |
|-----------------------|---|-------------|
| Automóvil | 1 | Continuar |
| Moto | 2 | |
| Bicicleta | 3 | |
| Transporte público | 4 | |
| Peatón | 5 | Pasa a p162 |
| No contesta (No leer) | 9 | |

161. Qué lugar ocupaba durante el siniestro vial?

| | |
|-----------------------|---|
| Conductor | 1 |
| Acompañante | 2 |
| No sabe (No leer) | 8 |
| No contesta (No leer) | 9 |

SI HAN CONSUMIDO ALGUNA VEZ EN LA VIDA

162. ¿Ha tenido como consecuencia del consumo una baja en el rendimiento, como por ej.: malos resultados en algunas asignaturas, repetir de año o abandonar los estudios?

| | |
|---|---|
| Sí, por alcohol | 1 |
| Sí, por drogas | 2 |
| Sí, por alcohol y drogas | 3 |
| La baja de rendimiento no estuvo relacionada al consumo | 4 |
| No tuve ninguna baja de rendimiento | 5 |
| No contesta (No leer) | 9 |

SÓLO A LOS QUE HAYAN ESTADO OCUPADOS EN EL ÚLTIMO AÑO Y HAYAN CONSUMIDO ALCOHOL O DROGAS EN LOS ÚLTIMOS 12 MESES

163. Durante el último año, ¿cuantos días completos ha faltado al trabajo o ha suspendido sus tareas laborales por enfermedad u otra razón que pueda haberse debido al uso de alcohol o de alguna droga?

(Si la cantidad es Nada o Ninguno agregar 0)

| | | |
|---|----|-----|
| 1. Días por alcohol | | (1) |
| 2. Días por droga | | (2) |
| 3. Días por alcohol y drogas | | (3) |
| La falta no estuvo relacionada al consumo | 98 | |
| No contesta (No leer) | 99 | |

V - ÁMBITO LABORAL

SOLO PARA OCUPADOS ACTUALES

164. ¿En su trabajo actual, hay algún reglamento especial que regule el uso de alcohol o de drogas entre sus empleados? (excepto tabaco)

| | |
|-----------------------|---|
| Sí | 1 |
| No | 2 |
| No sabe (No leer) | 8 |
| No contesta (No leer) | 9 |

165. ¿En su trabajo actual, ha recibido algún tipo de información relacionada con la prevención y consumo de drogas y/o alcohol? (excepto tabaco)

| | |
|-----------------------|---|
| Sí | 1 |
| No | 2 |
| No sabe (No leer) | 8 |
| No contesta (No leer) | 9 |

166. ¿En su trabajo actual, existe algún programa para ayudar a un empleado con problemas relacionados al consumo de alcohol o drogas? (excepto tabaco)

| | |
|-----------------------|---|
| Sí | 1 |
| No | 2 |
| No sabe (No leer) | 8 |
| No contesta (No leer) | 9 |

167. ¿En su trabajo actual, hay algún reglamento que prohíba fumar en lugares compartidos?

| | | |
|-----------------------|---|--------------------|
| Sí | 1 | <i>Continuar</i> |
| No | 2 | Pasa a p169 |
| No sabe (No leer) | 8 | |
| No contesta (No leer) | 9 | |

168. ¿Se cumple el reglamento?

| | |
|--------------------------|---|
| Sí, en forma irrestricta | 1 |
| Sí, pero parcialmente | 2 |
| No se cumple | 3 |
| No contesta (No leer) | 9 |

W - DEMANDA DE TRATAMIENTO

SI HAN CONSUMIDO ALGUNA SUSTANCIA EN LOS ÚLTIMOS 12 MESES

169. ¿En los últimos 12 meses alguna vez busco ayuda profesional para tratar de disminuir el consumo de sustancias psicoactivas, alcohol, tabaco u otras drogas?

| | | |
|-----------------------|---|--------------------|
| Sí | 1 | <i>Continuar</i> |
| No | 2 | Pasa a p175 |
| No contesta (No leer) | 9 | |

170. ¿En cuál de los siguientes lugares de atención y tratamiento por consumo de sustancias buscó asistencia?

| | SÍ | NO | Col. |
|---|--|-----|------|
| 1 | Alcohólicos Anónimos | 1 2 | 1 |
| 2 | Narcóticos Anónimos | 1 2 | 2 |
| 3 | Grupos de autoayuda para problemas de tabaco | 1 2 | 3 |
| 4 | Comunidades terapéuticas | 1 2 | 4 |
| 5 | Centros de alcoholismo | 1 2 | 5 |
| 6 | Consultorios externos | 1 2 | 5 |

| Cont. p170 | SÍ | NO | Col. |
|------------|---|-----|------|
| 7 | Clínicas psiquiátricas | 1 2 | 7 |
| 8 | Centros de desintoxicación | 1 2 | 8 |
| 9 | Hospitales generales | 1 2 | 9 |
| 10 | Centro de Salud Mental | 1 2 | 10 |
| 11 | Servicios gratuitos de líneas telefónicas | 1 2 | 11 |
| 12 | Iglesias o grupos religiosos | 1 2 | 12 |
| 13 | Otro lugar (especifique) | 1 2 | 13 |

171. ¿Está o estuvo en tratamiento por consumo de sustancias en los últimos 12 meses?

| | | |
|--|---|--------------------|
| Sí, está actualmente | 1 | <i>Continuar</i> |
| Sí, estuvo alguna vez pero no está actualmente | 2 | |
| Nunca estuvo | 3 | Pasa a p175 |

172. ¿En qué tipo de establecimiento?

| | |
|--|---|
| Hospital general | 1 |
| Hospital Psiquiátrico o Clínica Psiquiátrica | 2 |
| Centro especializado | 3 |
| Comunidad terapéutica | 4 |
| Grupo de autoayuda (Alcohólicos o Narcóticos Anónimos u otros) | 5 |
| Otro (especificar): | 6 |

173. ¿Y qué tipo de tratamiento recibió?

Si recibió más de uno, registre el que más tiempo le llevó

| | |
|---|---|
| Ambulatorio | 1 |
| Semi residencial (hospital de día o de noche) | 2 |
| Residencial | 3 |
| Grupo de autoayuda | 4 |
| Otro (especificar): | 5 |

174. ¿Y por el consumo de qué sustancia estuvo en tratamiento? Registre todas las que correspondan

| | |
|---------------------|---|
| Alcohol | 1 |
| Marihuana | 2 |
| Cocaína | 3 |
| Pasta base y/o paco | 4 |
| Tranquilizantes | 5 |
| Otro (especificar): | 6 |

X - MERCADO DE DROGAS Y PRECIOS

SÓLO A LOS QUE HAN CONSUMIDO MARIHUANA EN LOS ÚLTIMOS 30 DÍAS

| p122 = 1

175. Piense solamente en los últimos 30 días ¿Cuántos días ha consumido marihuana durante los últimos 30 días? Si es cero (0) → pase a p179

| | |
|----------------------|----|
| Cantidad de días | |
| No sabe/ No contesta | 99 |

176. ¿Cuántos cigarrillos de marihuana consume Ud. al mes?

| | |
|-------------------------|----|
| Cantidad de cigarrillos | |
| No sabe/ No contesta | 99 |

177. ¿Cuánto gastó Ud. en marihuana durante los últimos 30 días?

| | |
|-----------------------------|-----|
| Cantidad de dinero en pesos | \$ |
| No sabe/ No contesta | 999 |

178. Según lo que Ud. sabe ¿Cuánto cuesta un cigarrillo de marihuana?

| | |
|----------------------|-----|
| Costo en pesos | \$ |
| No sabe/ No contesta | 999 |

189. ¿Usted cree que en los últimos dos años, el consumo de drogas en el país ha aumentado, ha disminuido o se ha mantenido igual?

| | |
|-----------------------|---|
| Ha aumentado | 1 |
| Ha disminuido | 2 |
| Se ha mantenido igual | 3 |
| No sabe (No leer) | 8 |
| No contesta (No leer) | 9 |

SÓLO A LOS QUE HAN CONSUMIDO PASTA BASE Y/O PACO EN LOS ÚLTIMOS 30 DÍAS

179. Piense solamente en los últimos 30 días ¿Cuántos días ha consumido pasta base y/o paco durante los últimos 30 días? Si es cero (0) pase a p183

| | |
|----------------------|----|
| Cantidad de días | |
| No sabe/ No contesta | 99 |

190. ¿Usted cree que el problema de las drogas en los próximos años, va a aumentar, va a disminuir o se va a mantener igual?

| | |
|------------------------|---|
| Va a aumentar | 1 |
| Va a disminuir | 2 |
| Se va a mantener igual | 3 |
| No sabe (No leer) | 8 |
| No contesta (No leer) | 9 |

180. ¿Cuántos paquetitos de pasta base o cigarrillos de paco consume Ud. al mes?

| | |
|--------------------------------------|----|
| Cantidad de paquetitos o cigarrillos | |
| No sabe/ No contesta | 99 |

191. ¿Cree Ud. que el tema de las drogas se encuentra entre las preocupaciones centrales de las siguientes autoridades?

| | SÍ | NO | N s | N c | |
|---|----|----|-----|-----|---|
| a | 1 | 2 | 8 | 9 | a |
| b | 1 | 2 | 8 | 9 | b |
| c | 1 | 2 | 8 | 9 | c |
| d | 1 | 2 | 8 | 9 | d |

181. ¿Cuánto gastó Ud. en pasta base y/o paco durante los últimos 30 días?

| | |
|-----------------------------|-----|
| Cantidad de dinero en pesos | \$ |
| No sabe/ No contesta | 999 |

182. Según lo que Ud. sabe ¿Cuánto cuesta un paquetito de pasta base o un cigarrillo de paco?

| | |
|----------------------|-----|
| Costo en pesos | \$ |
| No sabe/ No contesta | 999 |

192. En esta tarjeta aparecen algunas medidas que las autoridades podrían reforzar para abordar el problema de las drogas. ¿Cuáles cree Ud. que son más efectivas para abordar el problema en su ciudad o en el país?

| | |
|--|---|
| Aumentar el castigo a los traficantes | 1 |
| Campañas de prevención en los colegios | 2 |
| Campañas de prevención en los medios de comunicación | 3 |
| Aumentar los recursos policiales | 4 |
| Entregar mayores fondos para el tratamiento de los adictos | 5 |
| No contesta (No leer) | 9 |

SÓLO A LOS QUE HAN CONSUMIDO COCAÍNA EN LOS ÚLTIMOS 30 DÍAS

183. Piense solamente en los últimos 30 días ¿Cuántos días ha consumido cocaína durante los últimos 30 días? Si es cero (0) → pase a p187

| | |
|----------------------|----|
| Cantidad de días | |
| No sabe/ No contesta | 99 |

193. ¿Cuán de acuerdo está con las siguientes frases?

| | Muy de acuerdo | De acuerdo | En desacuerdo | Muy en desacuerdo | Ns / Nc | |
|---|----------------|------------|---------------|-------------------|---------|---|
| a | 1 | 2 | 3 | 4 | 9 | a |
| b | 1 | 2 | 3 | 4 | 9 | b |
| c | 1 | 2 | 3 | 4 | 9 | c |
| d | 1 | 2 | 3 | 4 | 9 | d |
| e | 1 | 2 | 3 | 4 | 9 | e |
| f | 1 | 2 | 3 | 4 | 9 | f |
| g | 1 | 2 | 3 | 4 | 9 | g |
| h | 1 | 2 | 3 | 4 | 9 | h |

184. ¿Cuántos gramos de cocaína consume al mes?

| | |
|----------------------|----|
| Cantidad de gramos | |
| No sabe/ No contesta | 99 |

185. ¿Cuánto gastó Ud. en cocaína durante los últimos 30 días?

| | |
|-----------------------------|-----|
| Cantidad de dinero en pesos | \$ |
| No sabe/ No contesta | 999 |

186. Según lo que Ud. sabe ¿Cuánto cuesta un gramo de cocaína?

| | |
|----------------------|-----|
| Costo en pesos | \$ |
| No sabe/ No contesta | 999 |

A TODOS

187. ¿Cómo calificaría el consumo de drogas en su barrio?

| | |
|-----------------------|---|
| Grave | 1 |
| Leve | 2 |
| No existe | 3 |
| No sabe (No leer) | 8 |
| No contesta (No leer) | 9 |

188. ¿Sabe Ud. si hay lugares o pasajes, calles o zonas dentro de su barrio donde se venden drogas?

| | |
|-----------------------|---|
| Sí | 1 |
| No | 2 |
| No sabe (No leer) | 8 |
| No contesta (No leer) | 9 |

AGRADECIMIENTO FINAL